

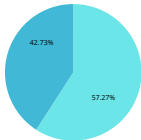
## PERSONAS

## TOTAL DEMANDANTES PARADOS

1.280

Según sexo

Mujeres Hombres



SEGÚN ACTIVIDAD




## EMPRESAS

## TOTAL EMPRESAS INSCRITAS A LA S.S.

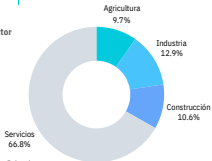
770

Según tamaño

Nº trabajadores

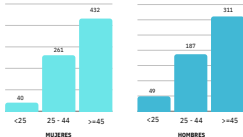


Según sector



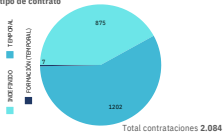
### PARO REGISTRADO

Por sexo y edad



### CONTRATOS

Por tipo de contrato




### CONDICIONES DE VIDA - 2022

#### Renta media por unidad de consumo



#### Tasa de riesgo de pobreza (Estimación)



Coefficiente de variación (%)

Hombres	5,5 %
Mujeres	4,6 %
Menores de 16 años	5,2 %

Coefficiente de variación (%)

Hombres	5,3 %
Mujeres	5,2 %
Menores de 16 años	7,6 %