

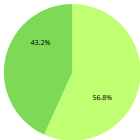
## PERSONAS

## TOTAL DEMANDANTES PARADOS

1.300

Según sexo

Mujeres Hombres



SEGÚN ACTIVIDAD



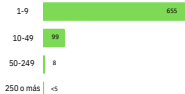
## EMPRESAS

## TOTAL EMPRESAS INSCRITAS A LA S.S.

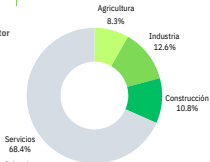
762

Según tamaño

Nº trabajadores

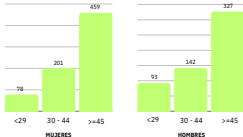


Según sector



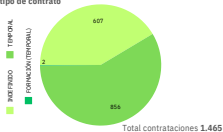
### PARO REGISTRADO

Por sexo y edad



### CONTRATOS

Por tipo de contrato



### CONDICIONES DE VIDA - 2023


#### Renta media por unidad de consumo



Coefficiente de variación (%)

Menores de 16 años	4 %
Mujeres	6,8 %
Hombres	4,7 %

#### Tasa de riesgo de pobreza (Estimación)



Coefficiente de variación (%)

Menores de 16 años	7,8 %
Mujeres	4,4 %
Hombres	6,5 %