

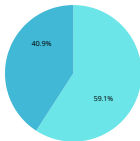
## PERSONAS

## TOTAL DEMANDANTES PARADOS

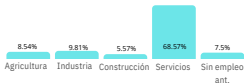
1.346

Según sexo

Mujeres Hombres



SEGÚN ACTIVIDAD



## EMPRESAS

## TOTAL EMPRESAS INSCRITAS A LA S.S.

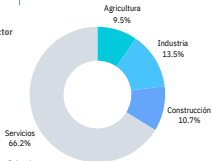
755

Según tamaño

Nº trabajadores

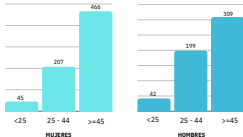


Según sector



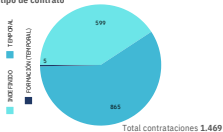
### PARO REGISTRADO

Por sexo y edad



### CONTRATOS

Por tipo de contrato



### CONDICIONES DE VIDA - 2022


#### Renta media por unidad de consumo



Coefficiente de variación (%)

Hombres	5,5 %
Mujeres	4,6 %
Menores de 16 años	5,2 %

#### Tasa de riesgo de pobreza (Estimación)



Coefficiente de variación (%)

Hombres	5,3 %
Mujeres	5,2 %
Menores de 16 años	7,6 %