

Código INE	12104
Provincia	Castellón
Comarca	El Alto Palancia

Distancia a la capital de provincia (Km)	55
Superficie (Km ²)	106,08
Densidad de población (hab/Km ²) - 2021	86,15
Altitud (m)	368

Municipio costero	No
-------------------	----

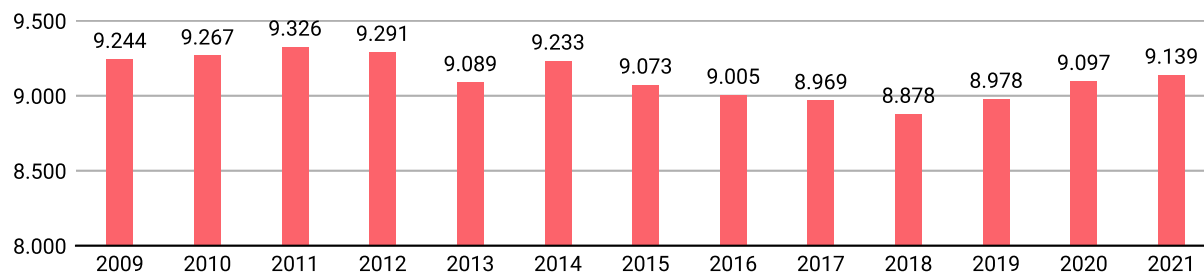
Reparto de la población en el territorio

	Unidades	Hombres	Mujeres	Total
Núcleos	4	4.469	4.533	9.002
Diseminados	2	82	55	137
Total población		4.551	4.588	9.139

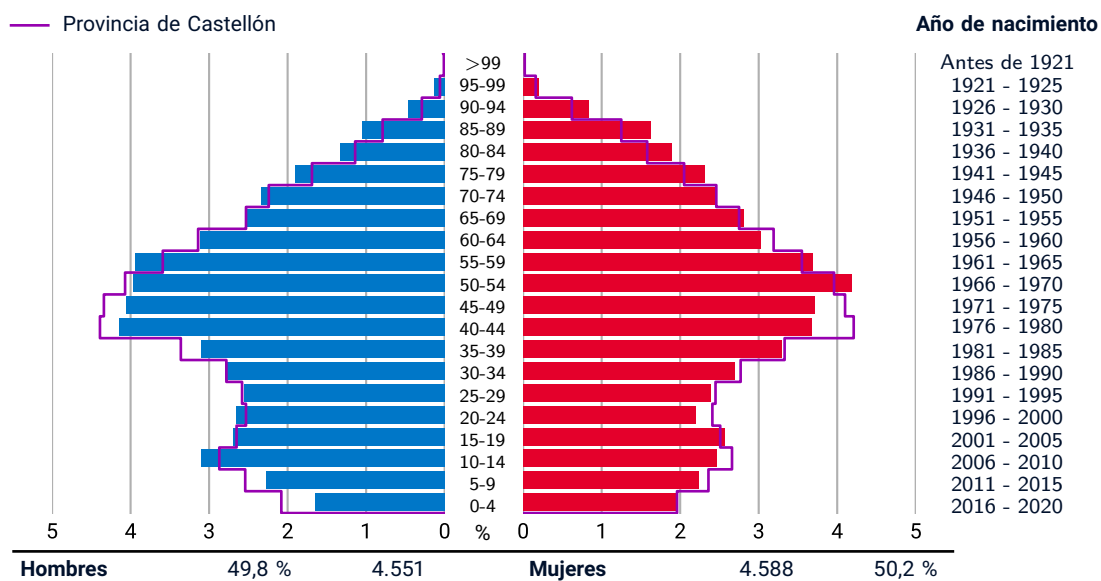
Datos a 1 de enero de 2021

EVOLUCIÓN DE LA POBLACIÓN

Datos a 1 de enero



POBLACIÓN A 1 DE ENERO DE 2021 POR SEXO Y EDAD

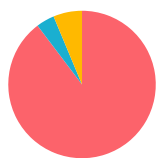


INDICADORES DEMOGRÁFICOS - 2021

Índice		Municipio	Provincia	Comunitat Valenciana
Dependencia	$(\text{Pob. } <16 + \text{Pob. } >64) / (\text{Pob. de 16 a 64}) \times 100$	57,5 %	54,2 %	53,8 %
Dependencia población <16 años	$(\text{Pob. } <16) / (\text{Pob. de 16 a 64}) \times 100$	23,0 %	23,9 %	23,5 %
Dependencia población >64 años	$(\text{Pob. } >64) / (\text{Pob. de 16 a 64}) \times 100$	34,5 %	30,3 %	30,3 %
Envejecimiento	$(\text{Pob. } >64) / (\text{Pob. } <16) \times 100$	150,2 %	126,6 %	128,9 %
Longevidad	$(\text{Pob. } >74) / (\text{Pob. } >64) \times 100$	53,7 %	49,2 %	48,1 %
Maternidad	$(\text{Pob. de 0 a 4}) / (\text{Mujeres de 15 a 49}) \times 100$	17,5 %	18,5 %	17,9 %
Tendencia	$(\text{Pob. de 0 a 4}) / (\text{Pob. de 5 a 9}) \times 100$	79,6 %	82,2 %	81,4 %
Renovación de la población activa	$(\text{Pob. de 20 a 29}) / (\text{Pob. de 55 a 64}) \times 100$	71,1 %	74,0 %	74,9 %

POBLACIÓN POR NACIONALIDAD Y SEXO - 2021

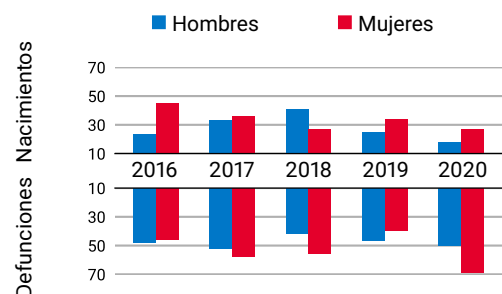
Datos a 1 de enero



	%		
	Total	H	M
■ Española	89,7	89,5	89,9
■ De la UE	4,0	4,0	4,0
■ Otras	6,3	6,5	6,1
Resto de Europa	0,2	0,3	0,2
África	2,5	2,9	2,2
América	3,0	2,7	3,3
Resto del mundo y apátridas	0,6	0,7	0,4

MOVIMIENTO NATURAL DE LA POBLACIÓN

Datos a 31 de diciembre

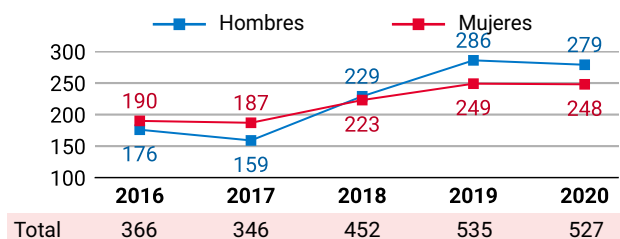


	2016	2017	2018	2019	2020
Nacimientos	68	69	68	59	45
Defunciones	94	110	98	87	119
Crecimiento Veg.	-26	-41	-30	-28	-74

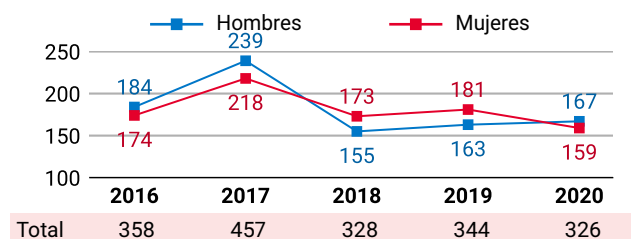
VARIACIONES RESIDENCIALES

Datos a 1 de enero

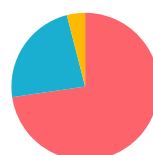
INMIGRACIONES POR SEXO



EMIGRACIONES POR SEXO



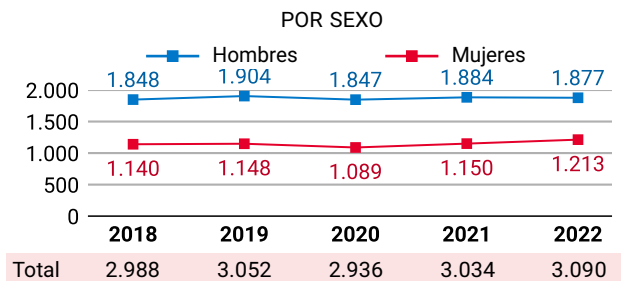
POR PROCEDENCIA - 2020		%
■ Comunitat Valenciana	62,0	
■ Otra comunidad autónoma	21,1	
■ Extranjero	16,9	



POR DESTINO - 2020		%
■ Comunitat Valenciana	72,7	
■ Otra comunidad autónoma	23,3	
■ Extranjero	4,0	

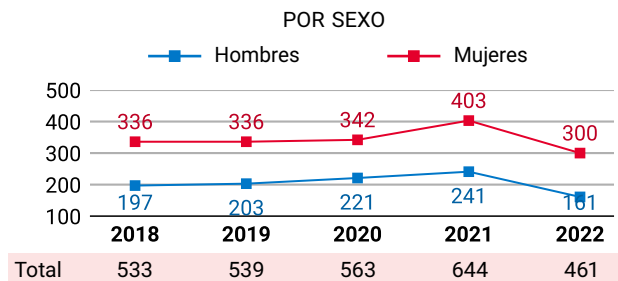
PERSONAS AFILIADAS A LA SS

Datos a 31 de marzo



PARO REGISTRADO

Datos a 31 de marzo



PENSIONES CONTRIBUTIVAS DE LA SS - 2019

Datos a 31 de diciembre

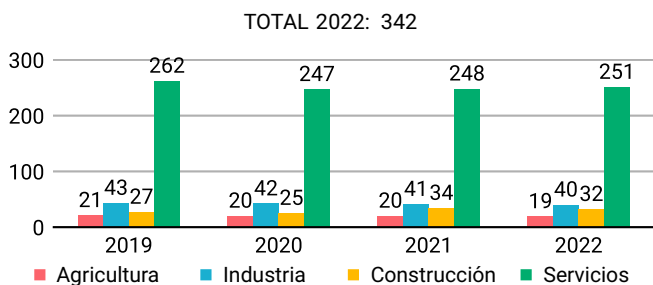
PENSIONISTAS E IMPORTE MENSUAL MEDIO (€)

	Clase de pensión			
	Total	Jubilación	Viudedad	Otras*
Pensionistas	1.959	1.487	245	227
- Hombres	1.027	878	13	136
- Mujeres	932	609	232	91
Importe	942	993	787	770
- Hombres	1.065	1.106	711	837
- Mujeres	805	831	791	669

* incluye pensiones de incapacidad permanente, orfandad y en favor de familiares

EMPRESAS INSCRITAS EN LA SS

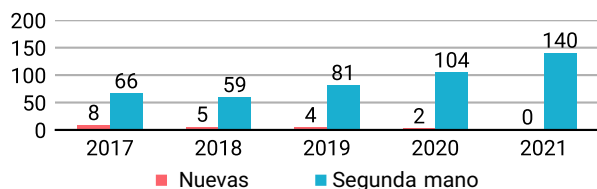
Datos a 31 de marzo



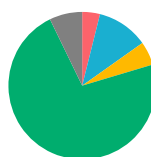
TRANSACCIONES INMOBILIARIAS

Datos a 31 de diciembre

COMPRAVENTAS ESCRITURADAS DE VIVIENDAS



POR SECTOR DE ACTIVIDAD - 2022 %



Agricultura	3,9
Industria	11,3
Construcción	5,2
Servicios	72,5
Sin actividad económica	7,2

IRPF*

Datos a 31 de diciembre

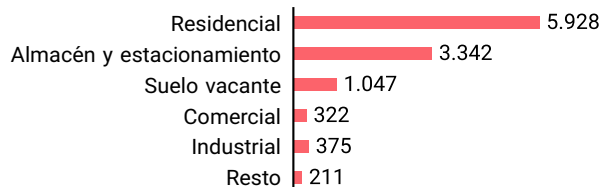
*Impuestos sobre la Renta de las Personas Físicas

	2016	2017	2018	2019
Titulares	5.182	5.194	5.290	5.190
Declaraciones	4.325	4.401	4.546	4.522
Renta bruta/declaración (€)	20.415	21.072	21.791	22.602
Renta disponible/declaración (€)	17.193	17.684	18.258	18.920

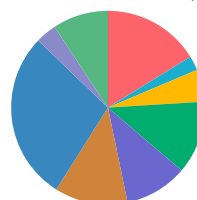
INMUEBLES URBANOS - 2020

Datos a 31 de diciembre

POR USOS



POR ANTIGÜEDAD (%)



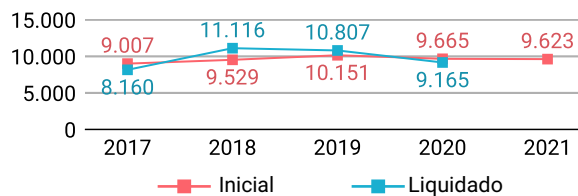
TOTAL INMUEBLES: 11.225

Antes de 1950	16,2
1950 - 1959	2,4
1960 - 1969	5,4
1970 - 1979	12,2
1980 - 1989	10,5
1990 - 1999	12,2
2000 - 2009	28,2
2010 y posterior	3,5
Suelo vacante	9,3
Sin definir	0,0

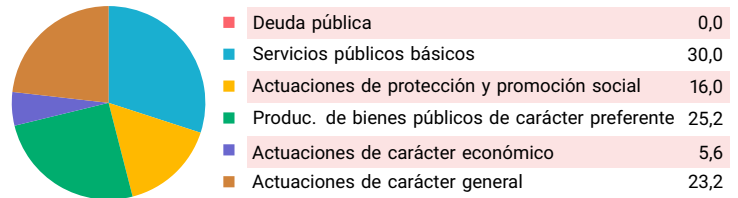
PRESUPUESTO MUNICIPAL DE GASTOS*

Datos a 31 de diciembre
*consolidado

Miles de euros



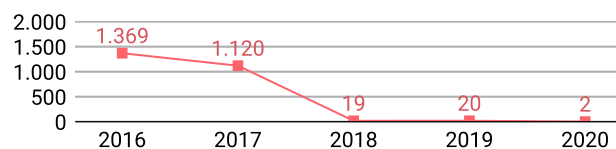
POR GRUPOS DE FUNCIÓN - 2021



DEUDA VIVA MUNICIPAL

Datos a 31 de diciembre

Miles de euros



OFERTA TURÍSTICA - 2021

Datos a 31 de diciembre

Establecimientos	Plazas	Establecimientos	Plazas		
Hoteles	2	158	Albergues	0	0
Hostales	2	51	Pensiones	0	0
Apartamentos	36	203	Restaurantes	27	2.461
Campings	1	223	Agencias de viaje	3	-
Casas rurales	5	31	Empresas de turismo activo	0	-

VEHÍCULOS POR TIPO Y CARBURANTE - 2021

Datos a 31 de diciembre

	Total	Diésel	Gasolina	Electr.	Resto
Total	7.652	4.392	3.144	14	102
Turismos	4.667	3.048	1.600	9	10
Motocicletas	671	2	667	2	0
Furgonetas y camiones	1.286	1.192	92	1	1
Autobuses	5	5	0	0	0
Tractores industriales	62	62	0	0	0
Ciclomotores	758	8	750	0	0
Otros	203	75	35	2	91

EMPRESAS ACTIVAS - 2021*

Datos del DIRCE a 1 de enero
*excepto sector primario

POR SECTORES DE ACTIVIDAD		DESGLOSE SECTOR SERVICIOS	
Industria	66	Comercio, transporte y hostelería	291
Construcción	82	Información y comunicaciones	10
Servicios	579	Actividades financieras y de seguros	21
Total	727	Actividades inmobiliarias	39
		Actividades profesionales y técnicas	82
		Educación, sanidad y servicios sociales	60
		Otros servicios personales	76

SUPERFICIES DE CULTIVO - 2020*

Datos a 31 de diciembre
*estimaciones municipales



ELECCIONES MUNICIPALES - 2019

