

Código INE	12097
Provincia	Castellón
Comarca	El Alto Palancia

Distancia a la capital de provincia (Km)	92
Superficie (Km ²)	30,50
Densidad de población (hab/Km ²) - 2021	1,87
Altitud (m)	1015

Municipio costero	No
-------------------	----

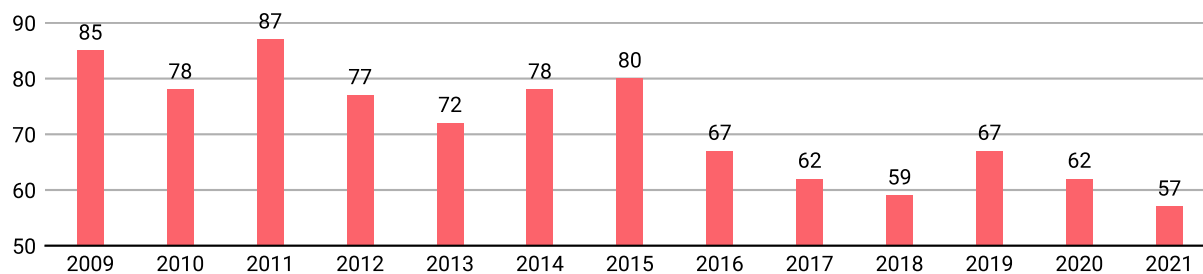
Reparto de la población en el territorio

	Unidades	Hombres	Mujeres	Total
Núcleos	2	37	19	56
Diseminados	1	1	0	1
Total población		38	19	57

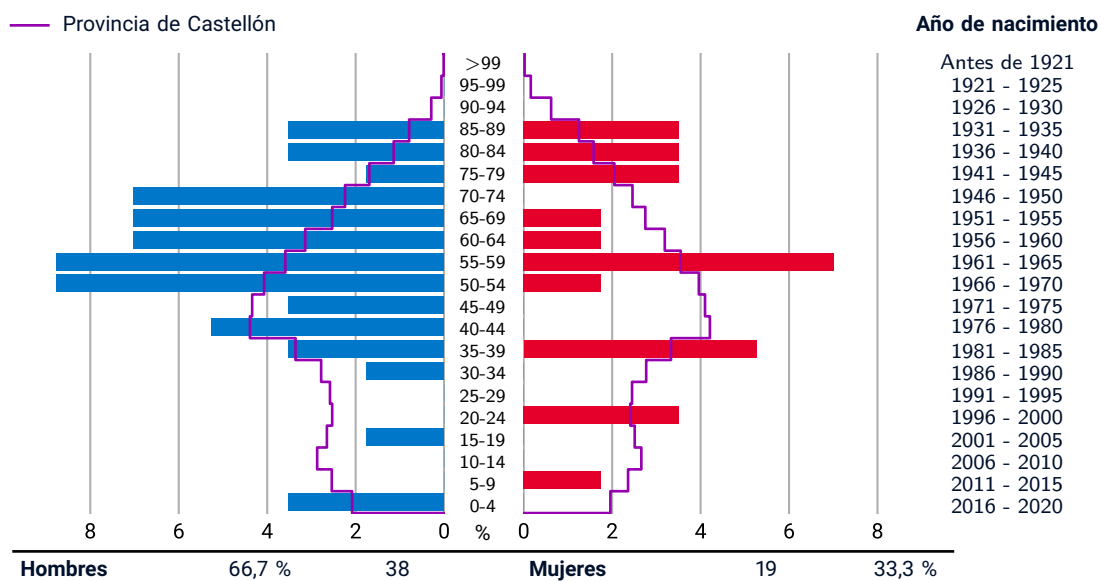
Datos a 1 de enero de 2021

EVOLUCIÓN DE LA POBLACIÓN

Datos a 1 de enero



POBLACIÓN A 1 DE ENERO DE 2021 POR SEXO Y EDAD



INDICADORES DEMOGRÁFICOS - 2021

Índice		Municipio	Provincia	Comunitat Valenciana
Dependencia	$(\text{Pob. } <16 + \text{Pob. } >64) / (\text{Pob. de 16 a 64}) \times 100$	67,6 %	54,2 %	53,8 %
Dependencia población <16 años	$(\text{Pob. } <16) / (\text{Pob. de 16 a 64}) \times 100$	8,8 %	23,9 %	23,5 %
Dependencia población >64 años	$(\text{Pob. } >64) / (\text{Pob. de 16 a 64}) \times 100$	58,8 %	30,3 %	30,3 %
Envejecimiento	$(\text{Pob. } >64) / (\text{Pob. } <16) \times 100$	666,7 %	126,6 %	128,9 %
Longevidad	$(\text{Pob. } >74) / (\text{Pob. } >64) \times 100$	55,0 %	49,2 %	48,1 %
Maternidad	$(\text{Pob. de 0 a 4}) / (\text{Mujeres de 15 a 49}) \times 100$	40,0 %	18,5 %	17,9 %
Tendencia	$(\text{Pob. de 0 a 4}) / (\text{Pob. de 5 a 9}) \times 100$	200,0 %	82,2 %	81,4 %
Renovación de la población activa	$(\text{Pob. de 20 a 29}) / (\text{Pob. de 55 a 64}) \times 100$	14,3 %	74,0 %	74,9 %

POBLACIÓN POR NACIONALIDAD Y SEXO - 2021

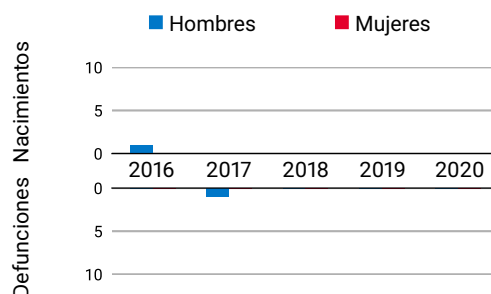
Datos a 1 de enero



	%		
	Total	H	M
■ Española	100,0	100,0	100,0
■ De la UE	0,0	0,0	0,0
■ Otras	0,0	0,0	0,0
Resto de Europa	0,0	0,0	0,0
África	0,0	0,0	0,0
América	0,0	0,0	0,0
Resto del mundo y apátridas	0,0	0,0	0,0

MOVIMIENTO NATURAL DE LA POBLACIÓN

Datos a 31 de diciembre

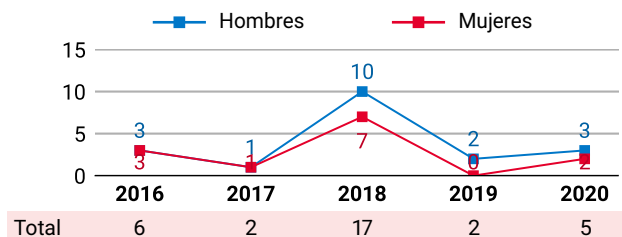


	2016	2017	2018	2019	2020
Nacimientos	1	0	0	0	0
Defunciones	0	1	0	0	0
Crecimiento Veg.	1	-1	0	0	0

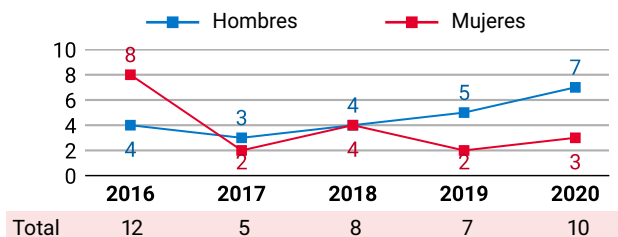
VARIACIONES RESIDENCIALES

Datos a 1 de enero

INMIGRACIONES POR SEXO



EMIGRACIONES POR SEXO



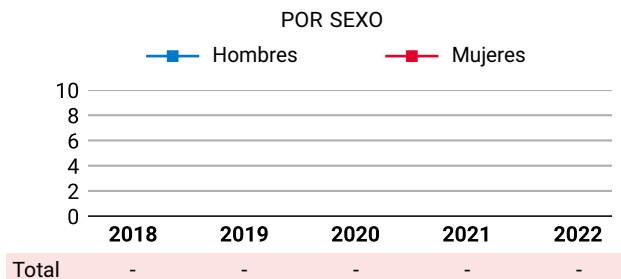
POR PROCEDENCIA - 2020		%
■ Comunitat Valenciana	100,0	
■ Otra comunidad autónoma	0,0	
■ Extranjero	0,0	



POR DESTINO - 2020		%
■ Comunitat Valenciana	90,0	
■ Otra comunidad autónoma	10,0	
■ Extranjero	0,0	

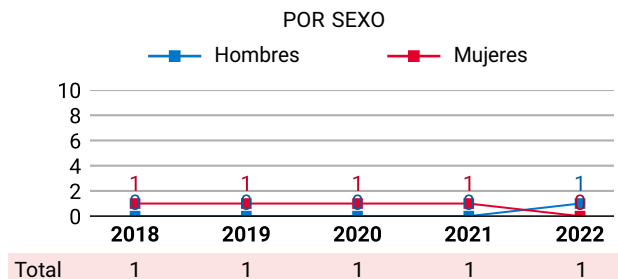
PERSONAS AFILIADAS A LA SS

Datos a 31 de marzo



PARO REGISTRADO

Datos a 31 de marzo



PENSIONES CONTRIBUTIVAS DE LA SS - 2019

Datos a 31 de diciembre

PENSIONISTAS E IMPORTE MENSUAL MEDIO (€)

	Clase de pensión			
	Total	Jubilación	Viudedad	Otras*
Pensionistas	26	19	-	5
- Hombres	19	14	-	-
- Mujeres	7	5	-	-
Importe	1.252	1.333	-	1.146
- Hombres	1.416	1.546	-	-
- Mujeres	808	737	-	-

* incluye pensiones de incapacidad permanente, orfandad y en favor de familiares

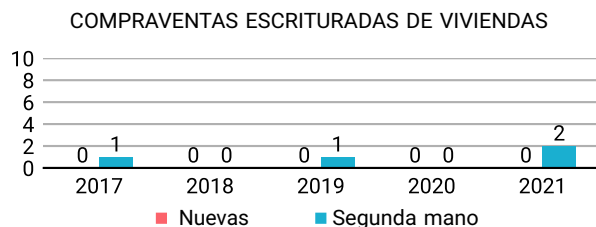
EMPRESAS INSCRITAS EN LA SS

Datos a 31 de marzo

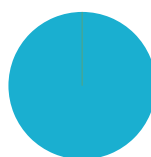
Por secreto estadístico no se publican datos por sectores de actividad para este municipio

TRANSACCIONES INMOBILIARIAS

Datos a 31 de diciembre



POR SECTOR DE ACTIVIDAD - 2022 %



Agricultura	0,0
Industria	100,0
Construcción	0,0
Servicios	0,0
Sin actividad económica	0,0

IRPF*

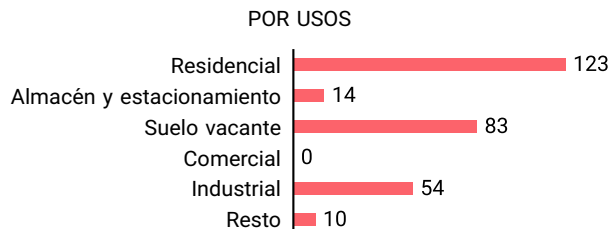
Datos a 31 de diciembre

*Impuestos sobre la Renta de las Personas Físicas

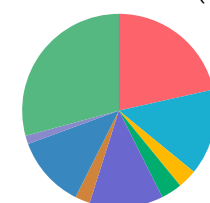
No se publican datos para municipios de menos de 1.000 habitantes

INMUEBLES URBANOS - 2020

Datos a 31 de diciembre



POR ANTIGÜEDAD (%)



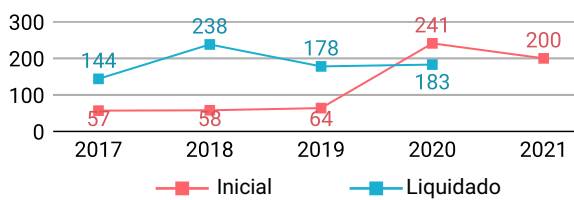
TOTAL INMUEBLES: 284

Antes de 1950	21,5
1950 - 1959	14,4
1960 - 1969	3,2
1970 - 1979	3,5
1980 - 1989	12,3
1990 - 1999	2,5
2000 - 2009	12,0
2010 y posterior	1,4
Suelo vacante	29,2
Sin definir	0,0

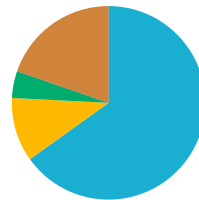
PRESUPUESTO MUNICIPAL DE GASTOS*

Datos a 31 de diciembre
*consolidado

Miles de euros



POR GRUPOS DE FUNCIÓN - 2021

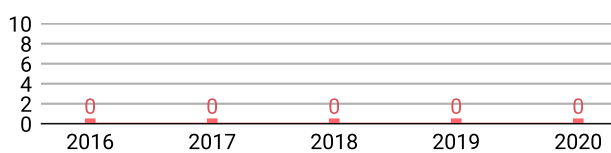


Función	%
Deuda pública	0,0
Servicios públicos básicos	65,1
Actuaciones de protección y promoción social	10,7
Produc. de bienes públicos de carácter preferente	4,5
Actuaciones de carácter económico	0,0
Actuaciones de carácter general	19,7

DEUDA VIVA MUNICIPAL

Datos a 31 de diciembre

Miles de euros



OFERTA TURÍSTICA - 2021

Datos a 31 de diciembre

Establecimientos	Plazas	Establecimientos	Plazas
Hoteles	0	Albergues	0
Hostales	0	Pensiones	0
Apartamentos	0	Restaurantes	0
Campings	0	Agencias de viaje	-
Casas rurales	0	Empresas de turismo activo	-

VEHÍCULOS POR TIPO Y CARBURANTE - 2021

Datos a 31 de diciembre

	Total	Diésel	Gasolina	Electr.	Resto
Total	34	21	13	0	0
Turismos	21	13	8	0	0
Motocicletas	3	0	3	0	0
Furgonetas y camiones	8	8	0	0	0
Autobuses	0	0	0	0	0
Tractores industriales	0	0	0	0	0
Ciclomotores	2	0	2	0	0
Otros	0	0	0	0	0

EMPRESAS ACTIVAS - 2021*

Datos del DIRCE a 1 de enero
*excepto sector primario

POR SECTORES DE ACTIVIDAD		DESGLOSE SECTOR SERVICIOS	
Industria	-	Comercio, transporte y hostelería	-
Construcción	-	Información y comunicaciones	-
Servicios	-	Actividades financieras y de seguros	-
Total	-	Actividades inmobiliarias	-
		Actividades profesionales y técnicas	-
		Educación, sanidad y servicios sociales	-
		Otros servicios personales	-

SUPERFICIES DE CULTIVO - 2020*

Datos a 31 de diciembre
*estimaciones municipales



ELECCIONES MUNICIPALES - 2019

Candidaturas	% Votos	Concejalías
PSOE	7,50	0
PP	65,00	3
Compromís	0,00	0
C's	0,00	0
Podem-EUPV	0,00	0
VOX	0,00	0
EUPV	0,00	0
Otros	27,50	0