

Código INE	12088
Provincia	Castellón
Comarca	El Alto Palancia

Distancia a la capital de provincia (Km)	87
Superficie (Km <sup>2</sup> )	14,41
Densidad de población (hab/Km <sup>2</sup> ) - 2021	5,00
Altitud (m)	739

Municipio costero	No
-------------------	----

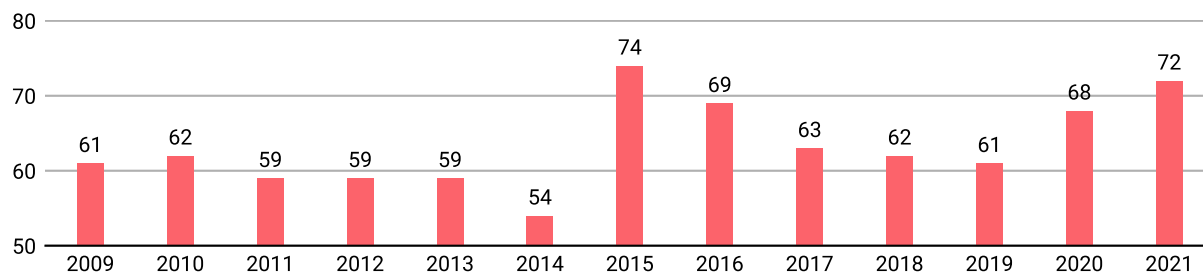
### Reparto de la población en el territorio

	Unidades	Hombres	Mujeres	Total
Núcleos	1	45	27	72
Diseminados	1	0	0	0
<b>Total población</b>		<b>45</b>	<b>27</b>	<b>72</b>

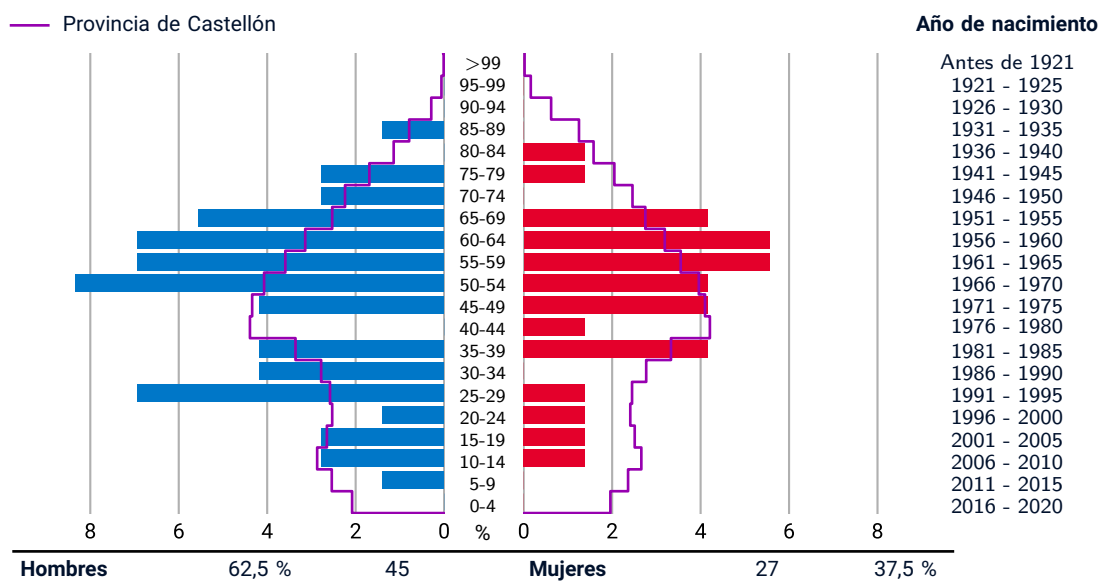
Datos a 1 de enero de 2021

## EVOLUCIÓN DE LA POBLACIÓN

Datos a 1 de enero



## POBLACIÓN A 1 DE ENERO DE 2021 POR SEXO Y EDAD

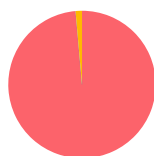


### INDICADORES DEMOGRÁFICOS - 2021

Índice		Municipio	Provincia	Comunitat Valenciana
Dependencia	$(\text{Pob. } <16 + \text{Pob. } >64) / (\text{Pob. de 16 a 64}) \times 100$	35,8 %	54,2 %	53,8 %
Dependencia población <16 años	$(\text{Pob. } <16) / (\text{Pob. de 16 a 64}) \times 100$	9,4 %	23,9 %	23,5 %
Dependencia población >64 años	$(\text{Pob. } >64) / (\text{Pob. de 16 a 64}) \times 100$	26,4 %	30,3 %	30,3 %
Envejecimiento	$(\text{Pob. } >64) / (\text{Pob. } <16) \times 100$	280,0 %	126,6 %	128,9 %
Longevidad	$(\text{Pob. } >74) / (\text{Pob. } >64) \times 100$	35,7 %	49,2 %	48,1 %
Maternidad	$(\text{Pob. de 0 a 4}) / (\text{Mujeres de 15 a 49}) \times 100$	0,0 %	18,5 %	17,9 %
Tendencia	$(\text{Pob. de 0 a 4}) / (\text{Pob. de 5 a 9}) \times 100$	0,0 %	82,2 %	81,4 %
Renovación de la población activa	$(\text{Pob. de 20 a 29}) / (\text{Pob. de 55 a 64}) \times 100$	44,4 %	74,0 %	74,9 %

### POBLACIÓN POR NACIONALIDAD Y SEXO - 2021

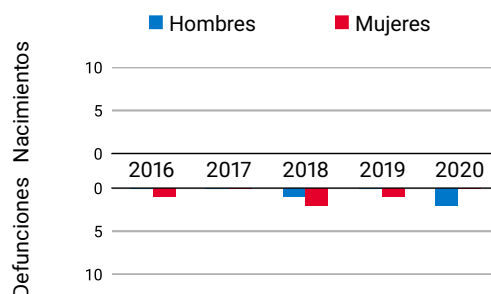
Datos a 1 de enero



	%		
	Total	H	M
■ Española	98,6	97,8	100,0
■ De la UE	0,0	0,0	0,0
■ Otras	1,4	2,2	0,0
Resto de Europa	1,4	2,2	0,0
África	0,0	0,0	0,0
América	0,0	0,0	0,0
Resto del mundo y apátridas	0,0	0,0	0,0

### MOVIMIENTO NATURAL DE LA POBLACIÓN

Datos a 31 de diciembre

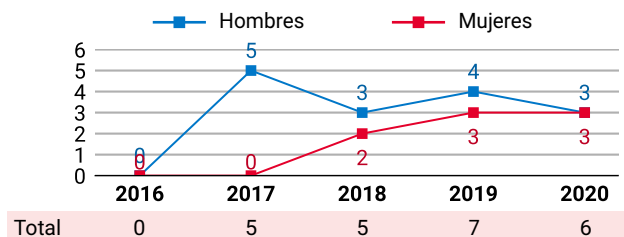


	2016	2017	2018	2019	2020
Nacimientos	0	0	0	0	0
Defunciones	1	0	3	1	2
Crecimiento Veg.	-1	0	-3	-1	-2

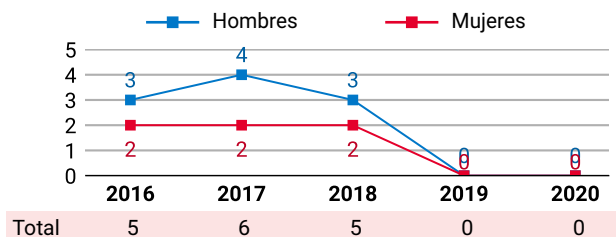
### VARIACIONES RESIDENCIALES

Datos a 1 de enero

#### INMIGRACIONES POR SEXO



#### EMIGRACIONES POR SEXO

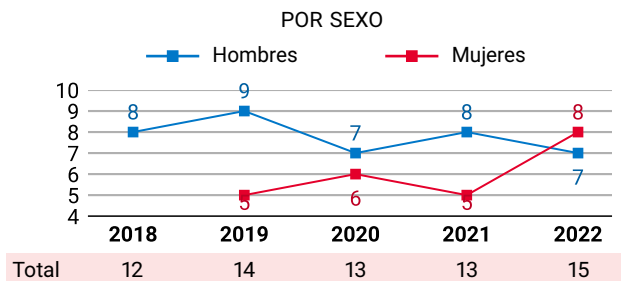


POR PROCEDENCIA - 2020	%
■ Comunitat Valenciana	83,3
■ Otra comunidad autónoma	16,7
■ Extranjero	0,0

Para este municipio no hay datos disponibles de emigraciones por destino

### PERSONAS AFILIADAS A LA SS

Datos a 31 de marzo



### PENSIONES CONTRIBUTIVAS DE LA SS - 2019

Datos a 31 de diciembre

PENSIONISTAS E IMPORTE MENSUAL MEDIO (€)

	Clase de pensión			
	Total	Jubilación	Viudedad	Otras*
<b>Pensionistas</b>	<b>17</b>	<b>11</b>	-	<b>5</b>
- Hombres	10	8	-	-
- Mujeres	7	-	-	-
<b>Importe</b>	<b>990</b>	<b>1.030</b>	-	<b>960</b>
- Hombres	1.021	998	-	-
- Mujeres	946	-	-	-

\* incluye pensiones de incapacidad permanente, orfandad y en favor de familiares

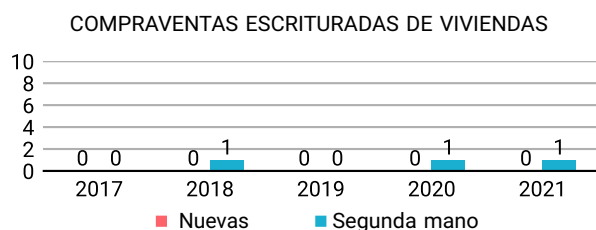
### EMPRESAS INSCRITAS EN LA SS

Datos a 31 de marzo

**Por secreto estadístico no se publican datos por sectores de actividad para este municipio**

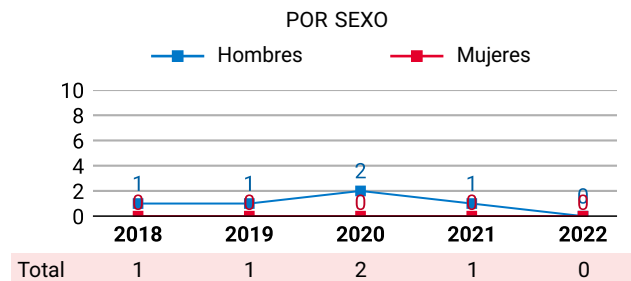
### TRANSACCIONES INMOBILIARIAS

Datos a 31 de diciembre



### PARO REGISTRADO

Datos a 31 de marzo



POR SECTOR DE ACTIVIDAD - 2022 %

Agricultura	-
Industria	-
Construcción	-
Servicios	-
Sin actividad económica	-

### IRPF\*

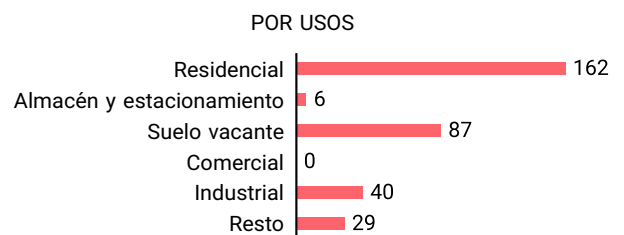
Datos a 31 de diciembre

\*Impuestos sobre la Renta de las Personas Físicas

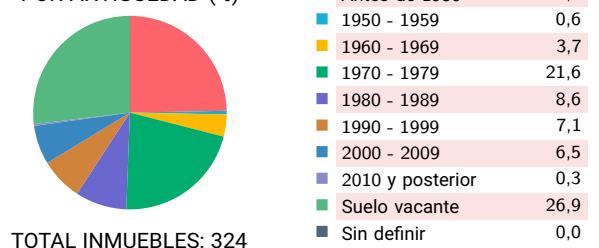
**No se publican datos para municipios de menos de 1.000 habitantes**

### INMUEBLES URBANOS - 2020

Datos a 31 de diciembre



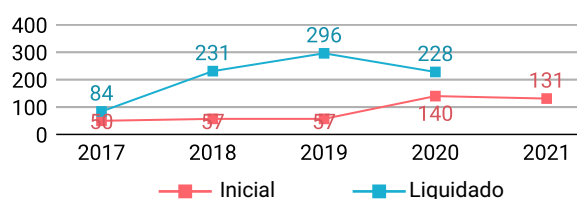
POR ANTIGÜEDAD (%)



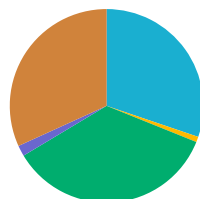
### PRESUPUESTO MUNICIPAL DE GASTOS\*

Datos a 31 de diciembre  
\*consolidado

Miles de euros



### POR GRUPOS DE FUNCIÓN - 2021

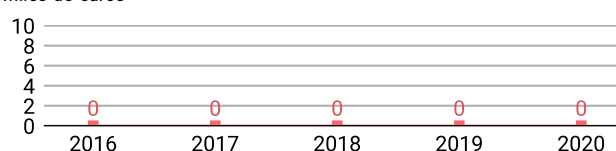


Grupo de Función	%
Deuda pública	0,0
Servicios públicos básicos	30,2
Actuaciones de protección y promoción social	0,9
Produc. de bienes públicos de carácter preferente	35,3
Actuaciones de carácter económico	1,8
Actuaciones de carácter general	31,8

### DEUDA VIVA MUNICIPAL

Datos a 31 de diciembre

Miles de euros



### OFERTA TURÍSTICA - 2021

Datos a 31 de diciembre

Establecimiento	Plazas	Establecimiento	Plazas
Hoteles	0	Albergues	0
Hostales	0	Pensiones	0
Apartamentos	1	Restaurantes	0
Campings	0	Agencias de viaje	-
Casas rurales	0	Empresas de turismo activo	-

### VEHÍCULOS POR TIPO Y CARBURANTE - 2021

Datos a 31 de diciembre

	Total	Diésel	Gasolina	Electr.	Resto
<b>Total</b>	<b>68</b>	<b>39</b>	<b>29</b>	<b>0</b>	<b>0</b>
Turismos	38	24	14	0	0
Motocicletas	10	0	10	0	0
Furgonetas y camiones	15	13	2	0	0
Autobuses	0	0	0	0	0
Tractores industriales	0	0	0	0	0
Ciclomotores	3	0	3	0	0
Otros	2	2	0	0	0

### EMPRESAS ACTIVAS - 2021\*

Datos del DIRCE a 1 de enero  
\*excepto sector primario

POR SECTORES DE ACTIVIDAD		DESGLOSE SECTOR SERVICIOS	
Industria	-	Comercio, transporte y hostelería	-
Construcción	-	Información y comunicaciones	-
Servicios	-	Actividades financieras y de seguros	-
Total	-	Actividades inmobiliarias	-
		Actividades profesionales y técnicas	-
		Educación, sanidad y servicios sociales	-
		Otros servicios personales	-

### SUPERFICIES DE CULTIVO - 2020\*

Datos a 31 de diciembre  
\*estimaciones municipales



### ELECCIONES MUNICIPALES - 2019

Candidaturas	% Votos	Concejalías
PSOE	32,43	0
PP	67,57	3
Compromís	0,00	0
C's	0,00	0
Podem-EUPV	0,00	0
VOX	0,00	0
EUPV	0,00	0
Otros	0,00	0