

Código INE	12081
Provincia	Castellón
Comarca	El Alto Palancia

Distancia a la capital de provincia (Km)	58
Superficie (Km ²)	7,89
Densidad de población (hab/Km ²) - 2021	95,08
Altitud (m)	388

Municipio costero	No
-------------------	----

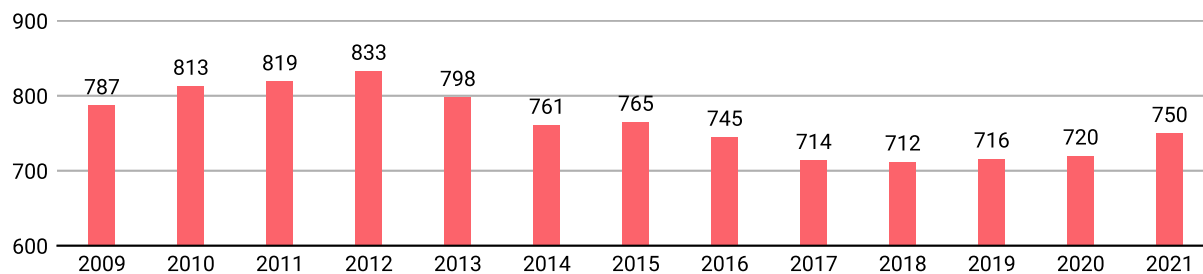
Reparto de la población en el territorio

	Unidades	Hombres	Mujeres	Total
Núcleos	1	378	360	738
Diseminados	1	7	5	12
Total población		385	365	750

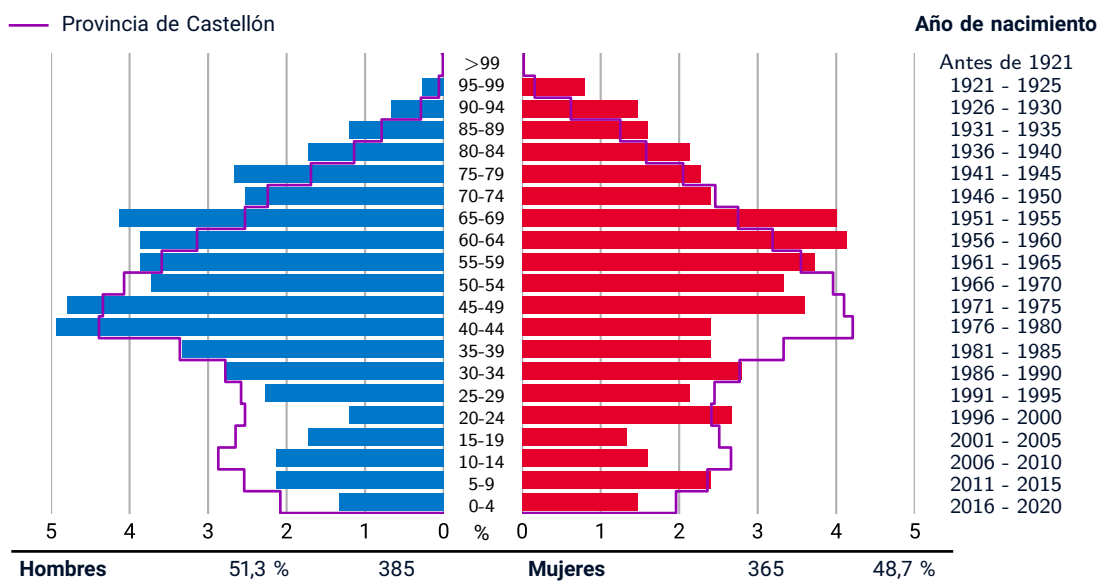
Datos a 1 de enero de 2021

EVOLUCIÓN DE LA POBLACIÓN

Datos a 1 de enero



POBLACIÓN A 1 DE ENERO DE 2021 POR SEXO Y EDAD

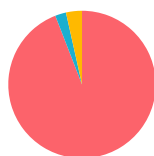


INDICADORES DEMOGRÁFICOS - 2021

Índice		Municipio	Provincia	Comunitat Valenciana
Dependencia	$(\text{Pob. } <16 + \text{Pob. } >64) / (\text{Pob. de 16 a 64}) \times 100$	64,8 %	54,2 %	53,8 %
Dependencia población <16 años	$(\text{Pob. } <16) / (\text{Pob. de 16 a 64}) \times 100$	18,9 %	23,9 %	23,5 %
Dependencia población >64 años	$(\text{Pob. } >64) / (\text{Pob. de 16 a 64}) \times 100$	45,9 %	30,3 %	30,3 %
Envejecimiento	$(\text{Pob. } >64) / (\text{Pob. } <16) \times 100$	243,0 %	126,6 %	128,9 %
Longevidad	$(\text{Pob. } >74) / (\text{Pob. } >64) \times 100$	53,1 %	49,2 %	48,1 %
Maternidad	$(\text{Pob. de 0 a 4}) / (\text{Mujeres de 15 a 49}) \times 100$	16,2 %	18,5 %	17,9 %
Tendencia	$(\text{Pob. de 0 a 4}) / (\text{Pob. de 5 a 9}) \times 100$	61,8 %	82,2 %	81,4 %
Renovación de la población activa	$(\text{Pob. de 20 a 29}) / (\text{Pob. de 55 a 64}) \times 100$	53,0 %	74,0 %	74,9 %

POBLACIÓN POR NACIONALIDAD Y SEXO - 2021

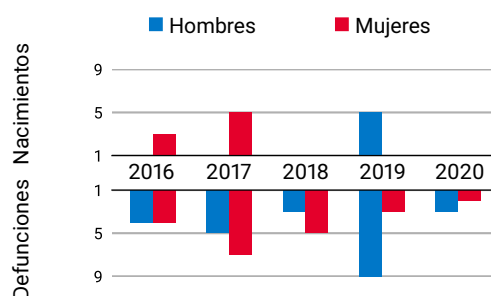
Datos a 1 de enero



	%		
	Total	H	M
■ Española	94,1	94,8	93,4
■ De la UE	2,4	2,3	2,5
■ Otras	3,5	2,9	4,1
Resto de Europa	0,3	0,0	0,5
África	1,1	1,3	0,8
América	1,7	0,8	2,7
Resto del mundo y apátridas	0,4	0,8	0,0

MOVIMIENTO NATURAL DE LA POBLACIÓN

Datos a 31 de diciembre

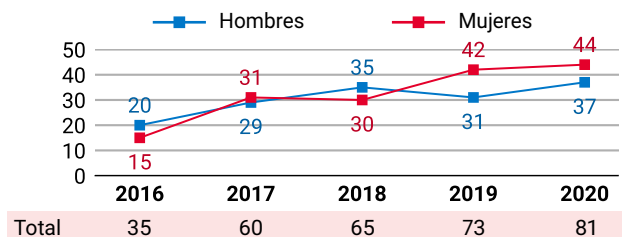


	2016	2017	2018	2019	2020
Nacimientos	4	6	2	6	2
Defunciones	8	12	8	12	5
Crecimiento Veg.	-4	-6	-6	-6	-3

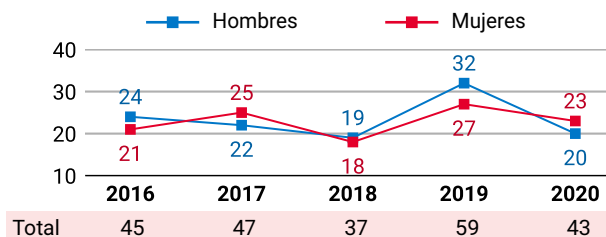
VARIACIONES RESIDENCIALES

Datos a 1 de enero

INMIGRACIONES POR SEXO



EMIGRACIONES POR SEXO



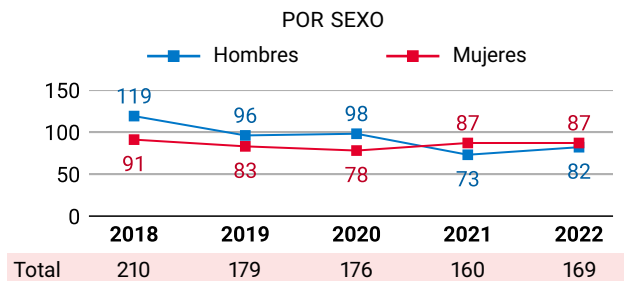
POR PROCEDENCIA - 2020		%
■ Comunitat Valenciana	85,2	
■ Otra comunidad autónoma	4,9	
■ Extranjero	9,9	



POR DESTINO - 2020		%
■ Comunitat Valenciana	86,0	
■ Otra comunidad autónoma	14,0	
■ Extranjero	0,0	

PERSONAS AFILIADAS A LA SS

Datos a 31 de marzo



PENSIONES CONTRIBUTIVAS DE LA SS - 2019

Datos a 31 de diciembre

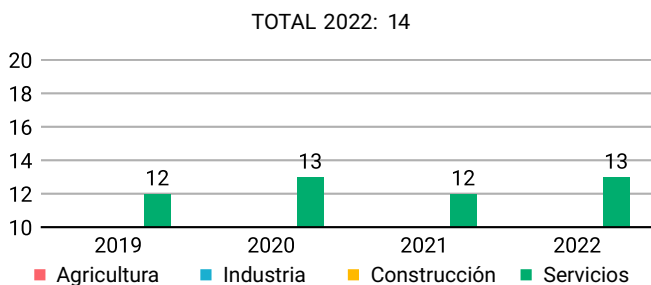
PENSIONISTAS E IMPORTE MENSUAL MEDIO (€)

	Clase de pensión			
	Total	Jubilación	Viudedad	Otras*
Pensionistas	219	146	32	41
- Hombres	120	91	-	27
- Mujeres	99	55	30	14
Importe	951	1.021	785	832
- Hombres	1.067	1.129	-	908
- Mujeres	810	842	811	685

* incluye pensiones de incapacidad permanente, orfandad y en favor de familiares

EMPRESAS INSCRITAS EN LA SS

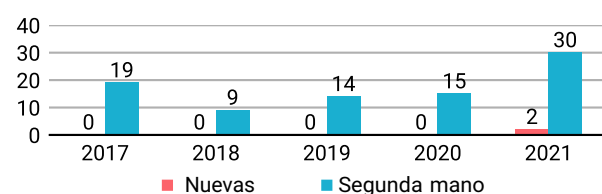
Datos a 31 de marzo



TRANSACCIONES INMOBILIARIAS

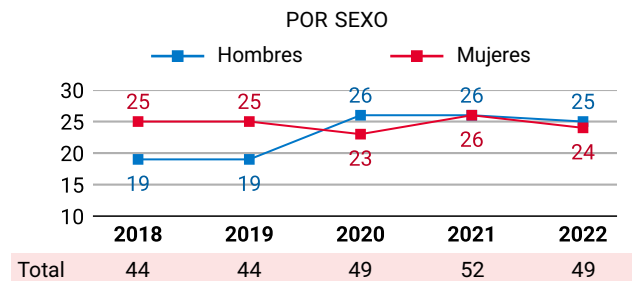
Datos a 31 de diciembre

COMPRAVENTAS ESCRITURADAS DE VIVIENDAS

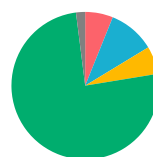


PARO REGISTRADO

Datos a 31 de marzo



POR SECTOR DE ACTIVIDAD - 2022 %



Agricultura	6,1
Industria	10,2
Construcción	6,1
Servicios	75,5
Sin actividad económica	2,0

IRPF*

Datos a 31 de diciembre

*Impuestos sobre la Renta de las Personas Físicas

No se publican datos para municipios de menos de 1.000 habitantes

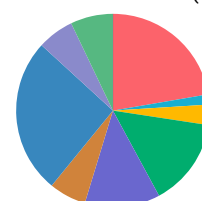
INMUEBLES URBANOS - 2020

Datos a 31 de diciembre

POR USOS



POR ANTIGÜEDAD (%)

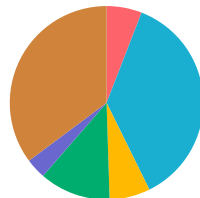
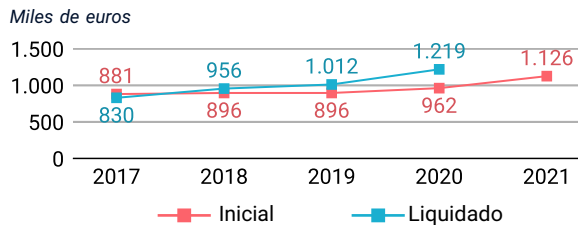


Antes de 1950	22,3
1950 - 1959	1,7
1960 - 1969	3,4
1970 - 1979	14,7
1980 - 1989	12,6
1990 - 1999	6,2
2000 - 2009	25,9
2010 y posterior	6,1
Suelo vacante	7,1
Sin definir	0,0

TOTAL INMUEBLES: 1.943

PRESUPUESTO MUNICIPAL DE GASTOS*

Datos a 31 de diciembre
*consolidado

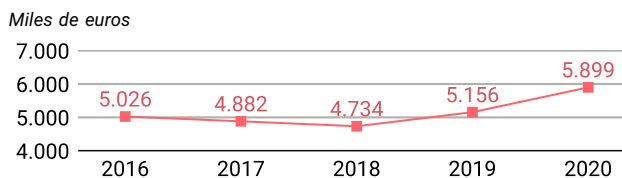


POR GRUPOS DE FUNCIÓN - 2021

Grupo de Función	%
Deuda pública	5,9
Servicios públicos básicos	36,8
Actuaciones de protección y promoción social	6,8
Produc. de bienes públicos de carácter preferente	11,9
Actuaciones de carácter económico	3,4
Actuaciones de carácter general	35,2

DEUDA VIVA MUNICIPAL

Datos a 31 de diciembre



OFERTA TURÍSTICA - 2021

Datos a 31 de diciembre

Establecimientos	Plazas	Establecimientos	Plazas		
Hoteles	1	19	Albergues	0	0
Hostales	0	0	Pensiones	0	0
Apartamentos	17	97	Restaurantes	2	95
Campings	1	505	Agencias de viaje	0	-
Casas rurales	1	10	Empresas de turismo activo	0	-

VEHÍCULOS POR TIPO Y CARBURANTE - 2021

Datos a 31 de diciembre

	Total	Diésel	Gasolina	Electr.	Resto
Total	933	330	262	2	339
Turismos	345	216	126	1	2
Motocicletas	71	0	70	1	0
Furgonetas y camiones	91	83	8	0	0
Autobuses	0	0	0	0	0
Tractores industriales	24	24	0	0	0
Ciclomotores	59	2	57	0	0
Otros	343	5	1	0	337

EMPRESAS ACTIVAS - 2021*

Datos del DIRCE a 1 de enero
*excepto sector primario

POR SECTORES DE ACTIVIDAD		DESGLOSE SECTOR SERVICIOS	
Industria	-	Comercio, transporte y hostelería	-
Construcción	-	Información y comunicaciones	-
Servicios	-	Actividades financieras y de seguros	-
Total	50	Actividades inmobiliarias	-
		Actividades profesionales y técnicas	-
		Educación, sanidad y servicios sociales	-
		Otros servicios personales	-

SUPERFICIES DE CULTIVO - 2020*

Datos a 31 de diciembre
*estimaciones municipales



ELECCIONES MUNICIPALES - 2019

Candidaturas	% Votos	Concejalías
PSOE	8,48	0
PP	40,61	3
Compromís	0,00	0
C's	0,00	0
Podem-EUPV	0,00	0
VOX	0,00	0
EUPV	0,00	0
Otros	50,91	4