

Código INE	12065
Provincia	Castellón
Comarca	El Alto Palancia

Distancia a la capital de provincia (Km)	68
Superficie (Km <sup>2</sup> )	18,08
Densidad de población (hab/Km <sup>2</sup> ) - 2021	10,29
Altitud (m)	511

Municipio costero	No
-------------------	----

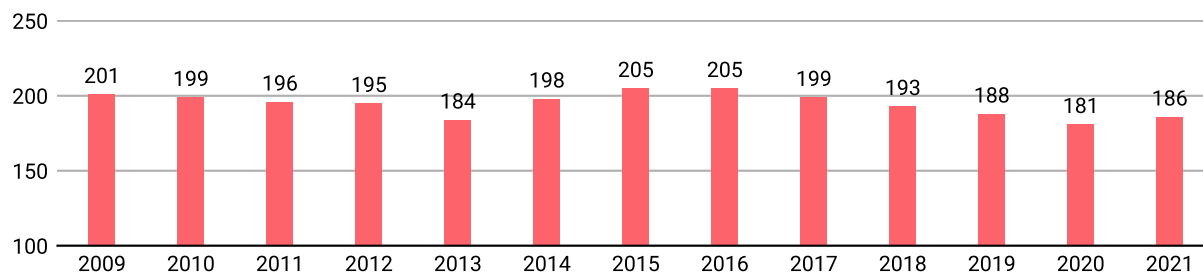
### Reparto de la población en el territorio

	Unidades	Hombres	Mujeres	Total
Núcleos	1	101	82	183
Diseminados	1	2	1	3
<b>Total población</b>		<b>103</b>	<b>83</b>	<b>186</b>

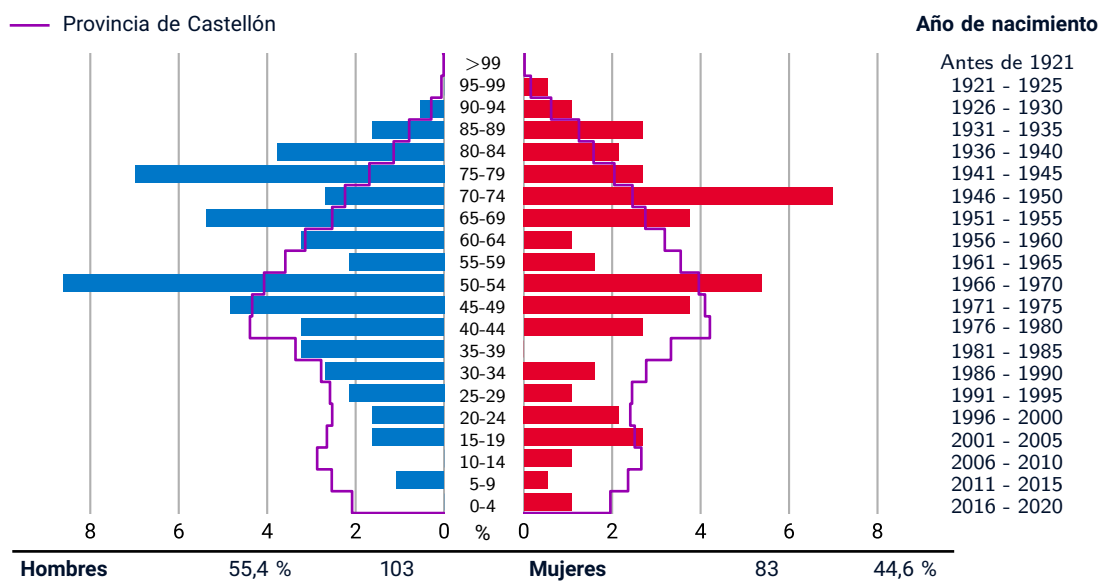
Datos a 1 de enero de 2021

## EVOLUCIÓN DE LA POBLACIÓN

Datos a 1 de enero



## POBLACIÓN A 1 DE ENERO DE 2021 POR SEXO Y EDAD

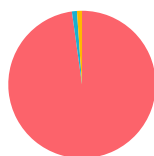


### INDICADORES DEMOGRÁFICOS - 2021

Índice		Municipio	Provincia	Comunitat Valenciana
Dependencia	$(\text{Pob. } <16 + \text{Pob. } >64) / (\text{Pob. de 16 a 64}) \times 100$	82,4 %	54,2 %	53,8 %
Dependencia población <16 años	$(\text{Pob. } <16) / (\text{Pob. de 16 a 64}) \times 100$	7,8 %	23,9 %	23,5 %
Dependencia población >64 años	$(\text{Pob. } >64) / (\text{Pob. de 16 a 64}) \times 100$	74,5 %	30,3 %	30,3 %
Envejecimiento	$(\text{Pob. } >64) / (\text{Pob. } <16) \times 100$	950,0 %	126,6 %	128,9 %
Longevidad	$(\text{Pob. } >74) / (\text{Pob. } >64) \times 100$	53,9 %	49,2 %	48,1 %
Maternidad	$(\text{Pob. de 0 a 4}) / (\text{Mujeres de 15 a 49}) \times 100$	7,7 %	18,5 %	17,9 %
Tendencia	$(\text{Pob. de 0 a 4}) / (\text{Pob. de 5 a 9}) \times 100$	66,7 %	82,2 %	81,4 %
Renovación de la población activa	$(\text{Pob. de 20 a 29}) / (\text{Pob. de 55 a 64}) \times 100$	86,7 %	74,0 %	74,9 %

### POBLACIÓN POR NACIONALIDAD Y SEXO - 2021

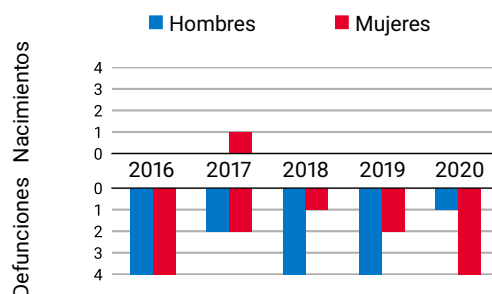
Datos a 1 de enero



	%		
	Total	H	M
■ Española	97,8	97,1	98,8
■ De la UE	1,1	1,9	0,0
■ Otras	1,1	1,0	1,2
Resto de Europa	0,0	0,0	0,0
África	0,0	0,0	0,0
América	1,1	1,0	1,2
Resto del mundo y apátridas	0,0	0,0	0,0

### MOVIMIENTO NATURAL DE LA POBLACIÓN

Datos a 31 de diciembre

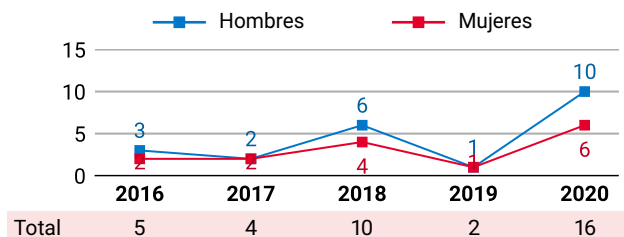


	2016	2017	2018	2019	2020
Nacimientos	0	1	0	0	0
Defunciones	8	4	5	6	5
Crecimiento Veg.	-8	-3	-5	-6	-5

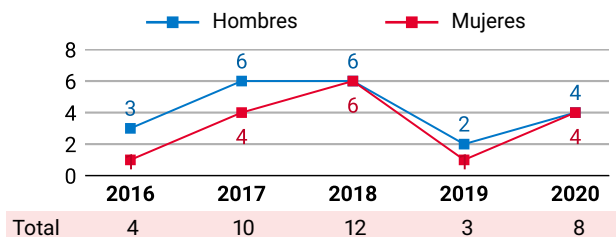
### VARIACIONES RESIDENCIALES

Datos a 1 de enero

#### INMIGRACIONES POR SEXO



#### EMIGRACIONES POR SEXO



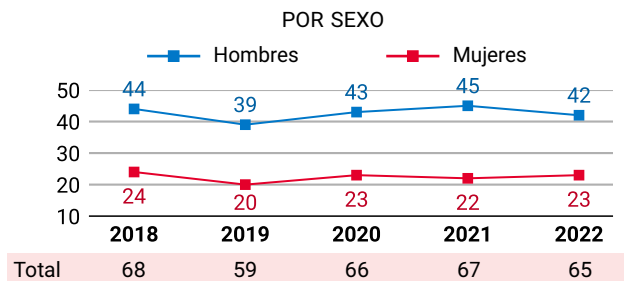
POR PROCEDENCIA - 2020	%
■ Comunitat Valenciana	100,0
■ Otra comunidad autónoma	0,0
■ Extranjero	0,0



POR DESTINO - 2020	%
■ Comunitat Valenciana	87,5
■ Otra comunidad autónoma	12,5
■ Extranjero	0,0

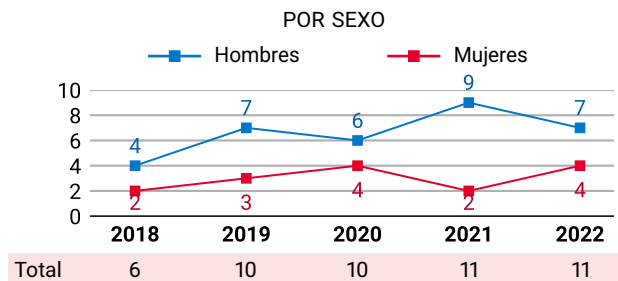
### PERSONAS AFILIADAS A LA SS

Datos a 31 de marzo



### PARO REGISTRADO

Datos a 31 de marzo



### PENSIONES CONTRIBUTIVAS DE LA SS - 2019

Datos a 31 de diciembre

PENSIONISTAS E IMPORTE MENSUAL MEDIO (€)

	Clase de pensión			
	Total	Jubilación	Viudedad	Otras*
<b>Pensionistas</b>	<b>71</b>	<b>57</b>	<b>12</b>	-
- Hombres	41	39	-	-
- Mujeres	30	18	12	-
<b>Importe</b>	<b>852</b>	<b>883</b>	<b>636</b>	-
- Hombres	965	949	-	-
- Mujeres	698	739	636	-

\* incluye pensiones de incapacidad permanente, orfandad y en favor de familiares

### EMPRESAS INSCRITAS EN LA SS

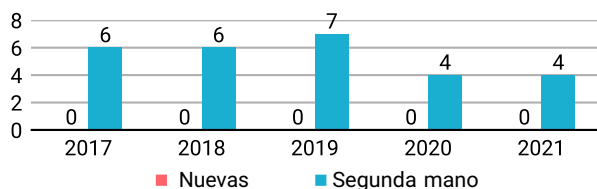
Datos a 31 de marzo

Por secreto estadístico no se publican datos por sectores de actividad para este municipio

### TRANSACCIONES INMOBILIARIAS

Datos a 31 de diciembre

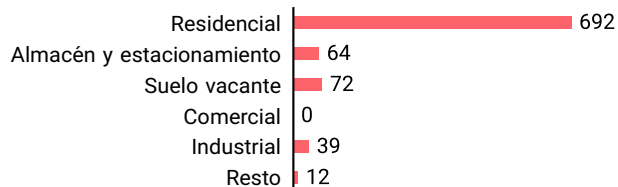
COMPRAVENTAS ESCRITURADAS DE VIVIENDAS



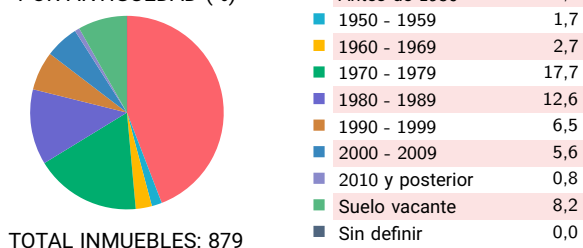
### INMUEBLES URBANOS - 2020

Datos a 31 de diciembre

POR USOS



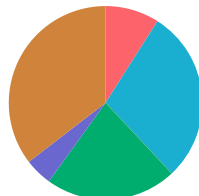
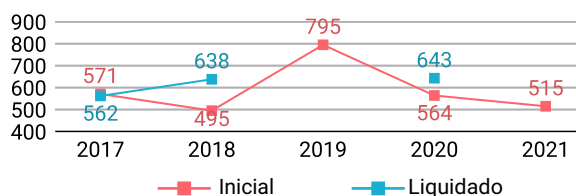
POR ANTIGÜEDAD (%)



### PRESUPUESTO MUNICIPAL DE GASTOS\*

Datos a 31 de diciembre  
\*consolidado

Miles de euros



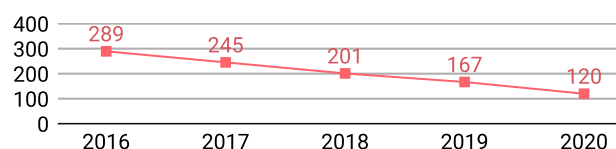
POR GRUPOS DE FUNCIÓN - 2021

Grupo de Función	%
Deuda pública	9,0
Servicios públicos básicos	29,0
Actuaciones de protección y promoción social	0,0
Produc. de bienes públicos de carácter preferente	21,9
Actuaciones de carácter económico	4,6
Actuaciones de carácter general	35,4

### DEUDA VIVA MUNICIPAL

Datos a 31 de diciembre

Miles de euros



### OFERTA TURÍSTICA - 2021

Datos a 31 de diciembre

Establecimientos	Plazas	Establecimientos	Plazas
Hoteles	0	Albergues	0
Hostales	0	Pensiones	0
Apartamentos	0	Restaurantes	4
Campings	0	Agencias de viaje	0
Casas rurales	0	Empresas de turismo activo	1

### VEHÍCULOS POR TIPO Y CARBURANTE - 2021

Datos a 31 de diciembre

	Total	Diésel	Gasolina	Electr.	Resto
<b>Total</b>	<b>184</b>	<b>98</b>	<b>85</b>	<b>0</b>	<b>1</b>
Turismos	95	51	43	0	1
Motocicletas	12	0	12	0	0
Furgonetas y camiones	54	43	11	0	0
Autobuses	0	0	0	0	0
Tractores industriales	0	0	0	0	0
Ciclomotores	17	0	17	0	0
Otros	6	4	2	0	0

### EMPRESAS ACTIVAS - 2021\*

Datos del DIRCE a 1 de enero  
\*excepto sector primario

POR SECTORES DE ACTIVIDAD		DESGLOSE SECTOR SERVICIOS	
Industria	-	Comercio, transporte y hostelería	-
Construcción	-	Información y comunicaciones	-
Servicios	-	Actividades financieras y de seguros	-
Total	13	Actividades inmobiliarias	-
		Actividades profesionales y técnicas	-
		Educación, sanidad y servicios sociales	-
		Otros servicios personales	-

### SUPERFICIES DE CULTIVO - 2020\*

Datos a 31 de diciembre  
\*estimaciones municipales



### ELECCIONES MUNICIPALES - 2019

Candidaturas	% Votos	Concejalías
PSOE	48,05	1
PP	51,95	4
Compromís	0,00	0
C's	0,00	0
Podem-EUPV	0,00	0
VOX	0,00	0
EUPV	0,00	0
Otros	0,00	0