

Código INE	12115
Provincia	Castellón
Comarca	El Alto Palancia

Distancia a la capital de provincia (Km)	93
Superficie (Km ²)	109,95
Densidad de población (hab/Km ²) - 2021	2,17
Altitud (m)	1012

Municipio costero	No
-------------------	----

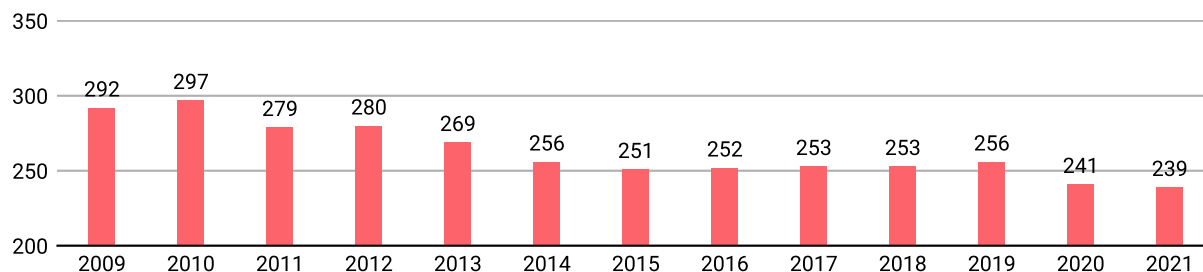
Reparto de la población en el territorio

	Unidades	Hombres	Mujeres	Total
Núcleos	1	129	102	231
Diseminados	2	3	5	8
Total población		132	107	239

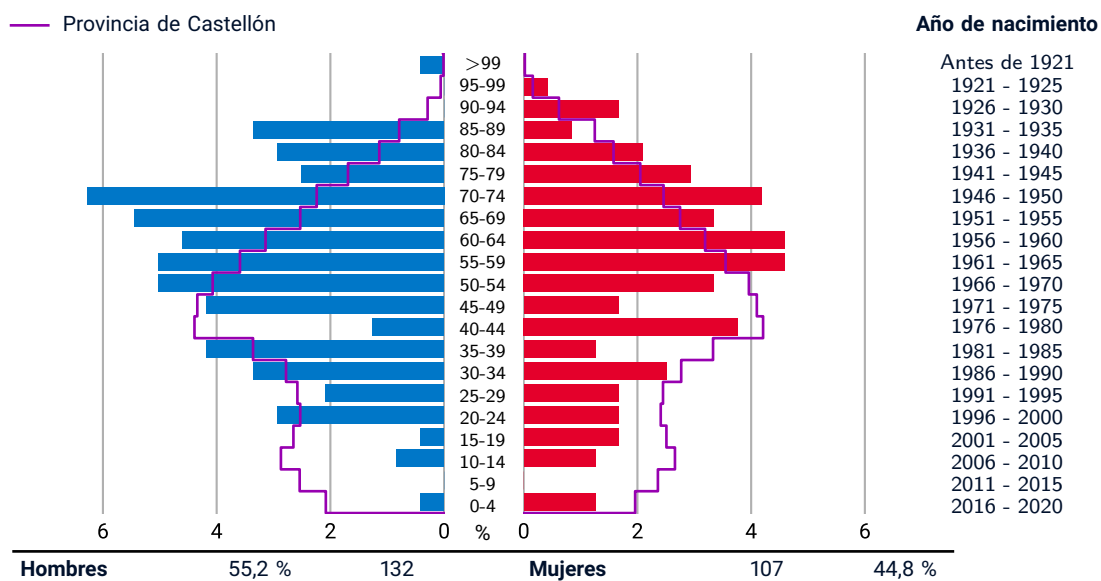
Datos a 1 de enero de 2021

EVOLUCIÓN DE LA POBLACIÓN

Datos a 1 de enero



POBLACIÓN A 1 DE ENERO DE 2021 POR SEXO Y EDAD

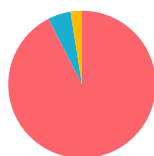


INDICADORES DEMOGRÁFICOS - 2021

Índice		Municipio	Provincia	Comunitat Valenciana
Dependencia	$(\text{Pob. } <16 + \text{Pob. } >64) / (\text{Pob. de 16 a 64}) \times 100$	68,3 %	54,2 %	53,8 %
Dependencia población <16 años	$(\text{Pob. } <16) / (\text{Pob. de 16 a 64}) \times 100$	7,0 %	23,9 %	23,5 %
Dependencia población >64 años	$(\text{Pob. } >64) / (\text{Pob. de 16 a 64}) \times 100$	61,3 %	30,3 %	30,3 %
Envejecimiento	$(\text{Pob. } >64) / (\text{Pob. } <16) \times 100$	870,0 %	126,6 %	128,9 %
Longevidad	$(\text{Pob. } >74) / (\text{Pob. } >64) \times 100$	47,1 %	49,2 %	48,1 %
Maternidad	$(\text{Pob. de 0 a 4}) / (\text{Mujeres de 15 a 49}) \times 100$	11,8 %	18,5 %	17,9 %
Tendencia	$(\text{Pob. de 0 a 4}) / (\text{Pob. de 5 a 9}) \times 100$	-	82,2 %	81,4 %
Renovación de la población activa	$(\text{Pob. de 20 a 29}) / (\text{Pob. de 55 a 64}) \times 100$	44,4 %	74,0 %	74,9 %

POBLACIÓN POR NACIONALIDAD Y SEXO - 2021

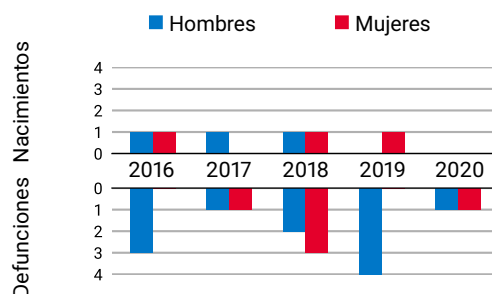
Datos a 1 de enero



	%		
	Total	H	M
■ Española	92,5	93,9	90,7
■ De la UE	5,0	5,3	4,7
■ Otras	2,5	0,8	4,7
Resto de Europa	0,4	0,0	0,9
África	0,4	0,0	0,9
América	1,7	0,8	2,8
Resto del mundo y apátridas	0,0	0,0	0,0

MOVIMIENTO NATURAL DE LA POBLACIÓN

Datos a 31 de diciembre

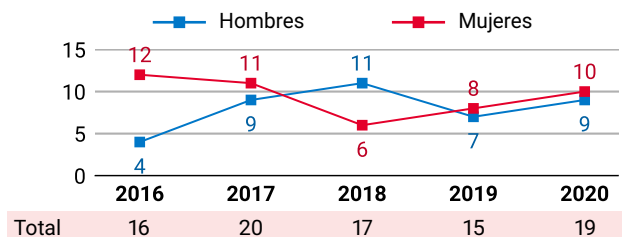


	2016	2017	2018	2019	2020
Nacimientos	2	1	2	1	0
Defunciones	3	2	5	4	2
Crecimiento Veg.	-1	-1	-3	-3	-2

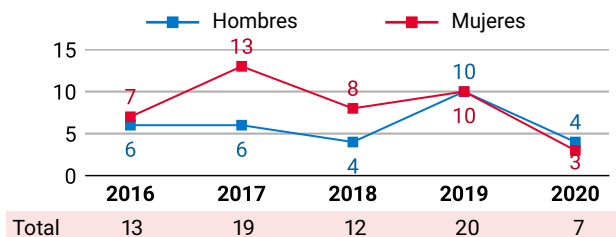
VARIACIONES RESIDENCIALES

Datos a 1 de enero

INMIGRACIONES POR SEXO



EMIGRACIONES POR SEXO



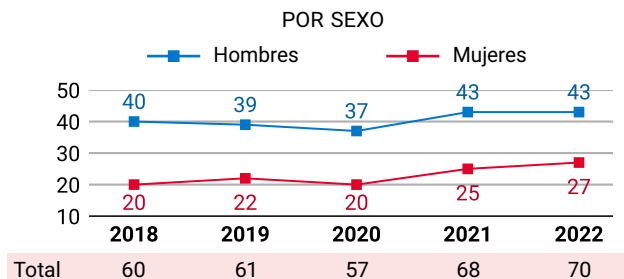
POR PROCEDENCIA - 2020		%
■ Comunitat Valenciana	63,2	
■ Otra comunidad autónoma	31,6	
■ Extranjero	5,3	



POR DESTINO - 2020		%
■ Comunitat Valenciana	85,7	
■ Otra comunidad autónoma	14,3	
■ Extranjero	0,0	

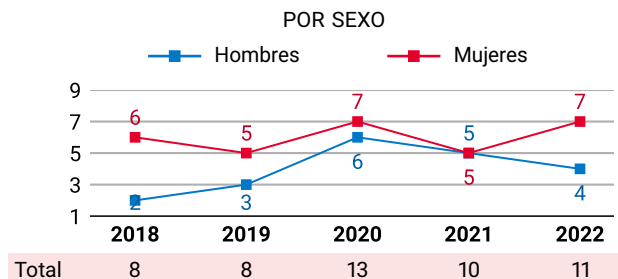
PERSONAS AFILIADAS A LA SS

Datos a 31 de marzo



PARO REGISTRADO

Datos a 31 de marzo



PENSIONES CONTRIBUTIVAS DE LA SS - 2019

Datos a 31 de diciembre

PENSIONISTAS E IMPORTE MENSUAL MEDIO (€)

	Clase de pensión			
	Total	Jubilación	Viudedad	Otras*
Pensionistas	88	76	5	7
- Hombres	49	43	-	5
- Mujeres	39	33	-	-
Importe	892	937	541	656
- Hombres	995	1.041	-	723
- Mujeres	763	801	-	-

* incluye pensiones de incapacidad permanente, orfandad y en favor de familiares

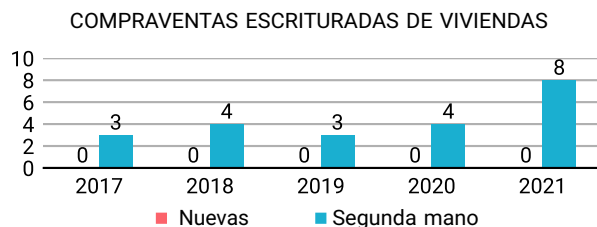
EMPRESAS INSCRITAS EN LA SS

Datos a 31 de marzo

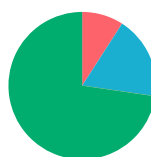
Por secreto estadístico no se publican datos por sectores de actividad para este municipio

TRANSACCIONES INMOBILIARIAS

Datos a 31 de diciembre



POR SECTOR DE ACTIVIDAD - 2022 %



Agricultura	9,1
Industria	18,2
Construcción	0,0
Servicios	72,7
Sin actividad económica	0,0

IRPF*

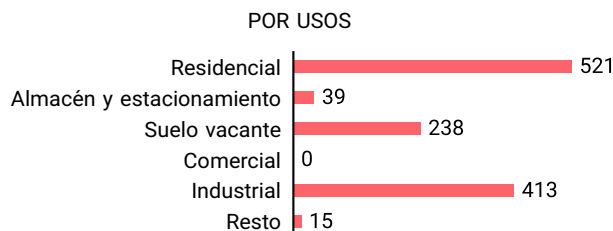
Datos a 31 de diciembre

*Impuestos sobre la Renta de las Personas Físicas

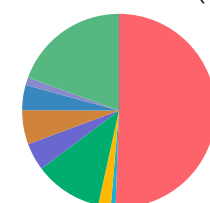
No se publican datos para municipios de menos de 1.000 habitantes

INMUEBLES URBANOS - 2020

Datos a 31 de diciembre



POR ANTIGÜEDAD (%)



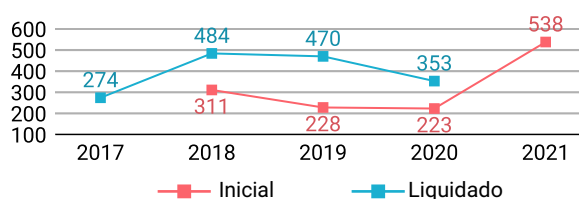
Antes de 1950	50,5
1950 - 1959	0,8
1960 - 1969	2,1
1970 - 1979	11,3
1980 - 1989	4,6
1990 - 1999	5,7
2000 - 2009	4,2
2010 y posterior	1,3
Suelo vacante	19,4
Sin definir	0,0

TOTAL INMUEBLES: 1.226

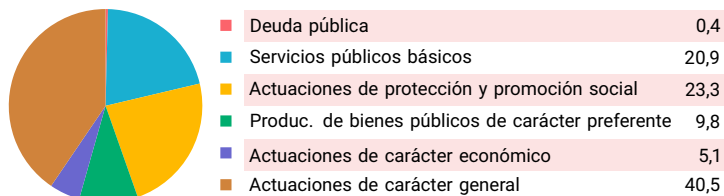
PRESUPUESTO MUNICIPAL DE GASTOS*

Datos a 31 de diciembre
*consolidado

Miles de euros



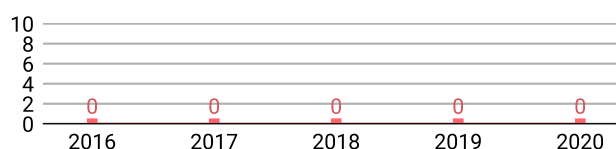
POR GRUPOS DE FUNCIÓN - 2021



DEUDA VIVA MUNICIPAL

Datos a 31 de diciembre

Miles de euros



OFERTA TURÍSTICA - 2021

Datos a 31 de diciembre

	Establecimientos	Plazas		Establecimientos	Plazas
Hoteles	1	16	Albergues	0	0
Hostales	0	0	Pensiones	0	0
Apartamentos	0	0	Restaurantes	1	37
Campings	0	0	Agencias de viaje	0	-
Casas rurales	0	0	Empresas de turismo activo	0	-

VEHÍCULOS POR TIPO Y CARBURANTE - 2021

Datos a 31 de diciembre

	Total	Diésel	Gasolina	Electr.	Resto
Total	326	202	121	0	3
Turismos	153	100	53	0	0
Motocicletas	30	0	30	0	0
Furgonetas y camiones	112	96	16	0	0
Autobuses	0	0	0	0	0
Tractores industriales	0	0	0	0	0
Ciclomotores	20	0	20	0	0
Otros	11	6	2	0	3

EMPRESAS ACTIVAS - 2021*

Datos del DIRCE a 1 de enero
*excepto sector primario

POR SECTORES DE ACTIVIDAD		DESGLOSE SECTOR SERVICIOS	
Industria	-	Comercio, transporte y hostelería	-
Construcción	-	Información y comunicaciones	-
Servicios	-	Actividades financieras y de seguros	-
Total	17	Actividades inmobiliarias	-
		Actividades profesionales y técnicas	-
		Educación, sanidad y servicios sociales	-
		Otros servicios personales	-

SUPERFICIES DE CULTIVO - 2020*

Datos a 31 de diciembre
*estimaciones municipales



ELECCIONES MUNICIPALES - 2019

