

Código INE	12043
Provincia	Castellón
Comarca	El Alto Palancia

Distancia a la capital de provincia (Km)	72
Superficie (Km ²)	62,38
Densidad de población (hab/Km ²) - 2021	10,63
Altitud (m)	632

Municipio costero	No
-------------------	----

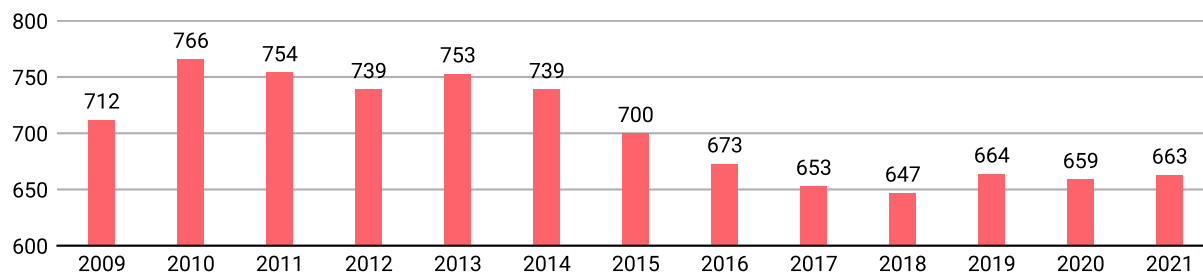
Reparto de la población en el territorio

	Unidades	Hombres	Mujeres	Total
Núcleos	1	334	308	642
Diseminados	1	10	11	21
Total población		344	319	663

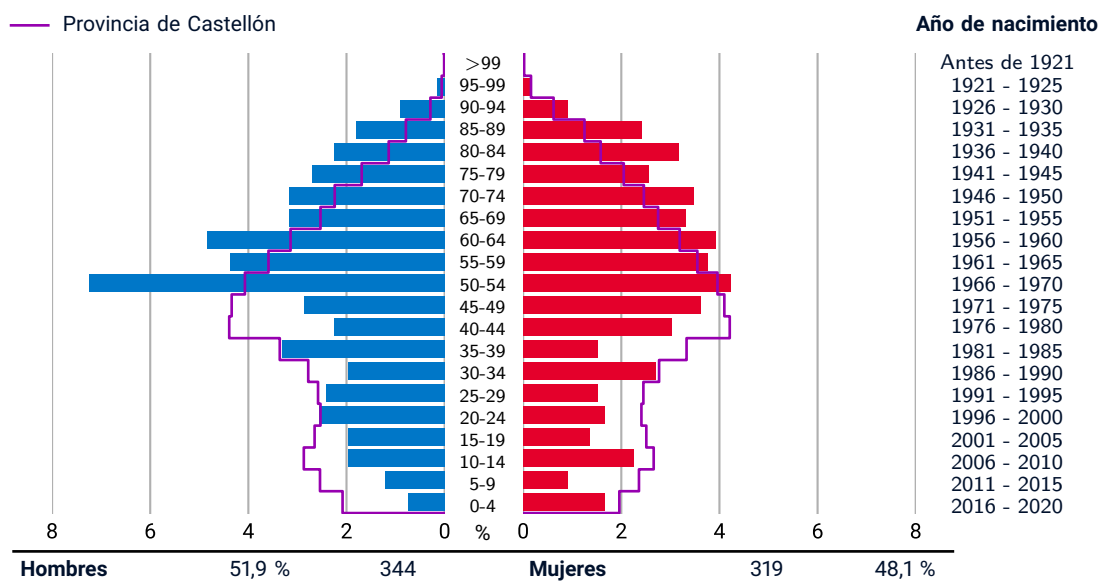
Datos a 1 de enero de 2021

EVOLUCIÓN DE LA POBLACIÓN

Datos a 1 de enero



POBLACIÓN A 1 DE ENERO DE 2021 POR SEXO Y EDAD

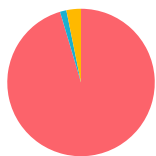


INDICADORES DEMOGRÁFICOS - 2021

Índice		Municipio	Provincia	Comunitat Valenciana
Dependencia	$(\text{Pob. } <16 + \text{Pob. } >64) / (\text{Pob. de 16 a 64}) \times 100$	64,9 %	54,2 %	53,8 %
Dependencia población <16 años	$(\text{Pob. } <16) / (\text{Pob. de 16 a 64}) \times 100$	15,2 %	23,9 %	23,5 %
Dependencia población >64 años	$(\text{Pob. } >64) / (\text{Pob. de 16 a 64}) \times 100$	49,8 %	30,3 %	30,3 %
Envejecimiento	$(\text{Pob. } >64) / (\text{Pob. } <16) \times 100$	327,9 %	126,6 %	128,9 %
Longevidad	$(\text{Pob. } >74) / (\text{Pob. } >64) \times 100$	56,5 %	49,2 %	48,1 %
Maternidad	$(\text{Pob. de 0 a 4}) / (\text{Mujeres de 15 a 49}) \times 100$	15,7 %	18,5 %	17,9 %
Tendencia	$(\text{Pob. de 0 a 4}) / (\text{Pob. de 5 a 9}) \times 100$	114,3 %	82,2 %	81,4 %
Renovación de la población activa	$(\text{Pob. de 20 a 29}) / (\text{Pob. de 55 a 64}) \times 100$	48,2 %	74,0 %	74,9 %

POBLACIÓN POR NACIONALIDAD Y SEXO - 2021

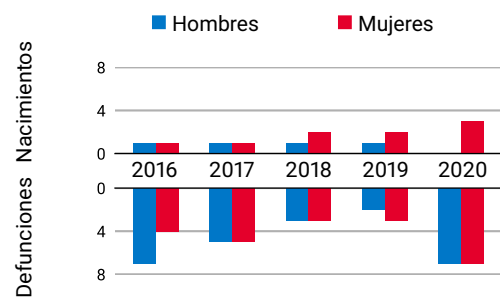
Datos a 1 de enero



	%		
	Total	H	M
■ Española	95,5	96,8	94,0
■ De la UE	1,4	1,5	1,3
■ Otras	3,2	1,7	4,7
Resto de Europa	0,5	0,6	0,3
África	0,0	0,0	0,0
América	2,4	1,2	3,8
Resto del mundo y apátridas	0,3	0,0	0,6

MOVIMIENTO NATURAL DE LA POBLACIÓN

Datos a 31 de diciembre

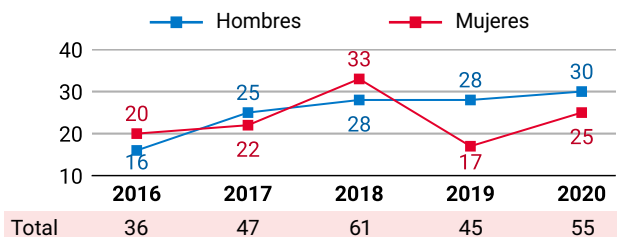


	2016	2017	2018	2019	2020
Nacimientos	2	2	3	3	3
Defunciones	11	10	6	5	14
Crecimiento Veg.	-9	-8	-3	-2	-11

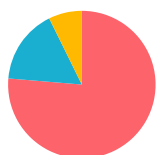
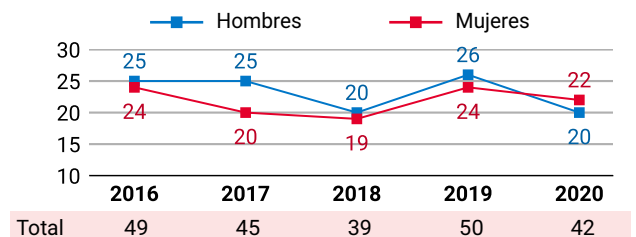
VARIACIONES RESIDENCIALES

Datos a 1 de enero

INMIGRACIONES POR SEXO



EMIGRACIONES POR SEXO



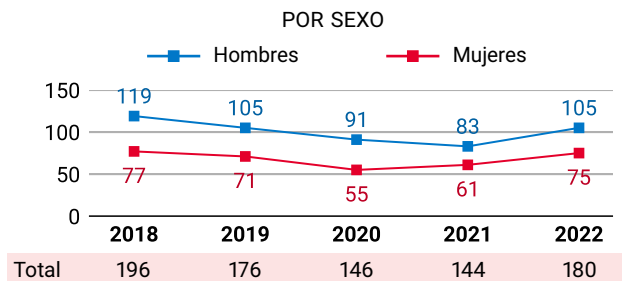
POR PROCEDENCIA - 2020		%
■ Comunitat Valenciana	76,4	
■ Otra comunidad autónoma	16,4	
■ Extranjero	7,3	



POR DESTINO - 2020		%
■ Comunitat Valenciana	64,3	
■ Otra comunidad autónoma	21,4	
■ Extranjero	14,3	

PERSONAS AFILIADAS A LA SS

Datos a 31 de marzo



PENSIONES CONTRIBUTIVAS DE LA SS - 2019

Datos a 31 de diciembre

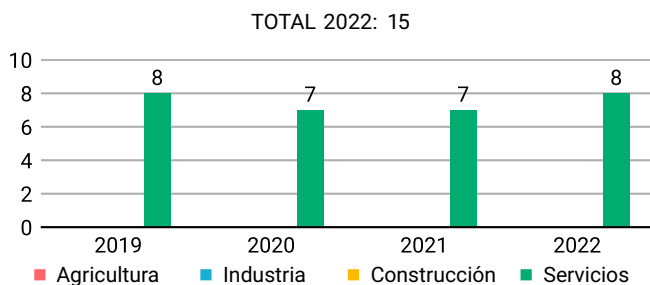
PENSIONISTAS E IMPORTE MENSUAL MEDIO (€)

	Clase de pensión			
	Total	Jubilación	Viudedad	Otras*
Pensionistas	186	138	22	26
- Hombres	109	85	-	21
- Mujeres	77	53	19	5
Importe	953	1.032	683	763
- Hombres	1.044	1.133	-	778
- Mujeres	826	872	730	701

* incluye pensiones de incapacidad permanente, orfandad y en favor de familiares

EMPRESAS INSCRITAS EN LA SS

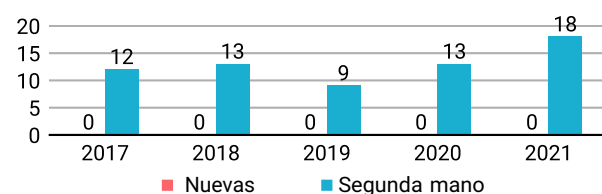
Datos a 31 de marzo



TRANSACCIONES INMOBILIARIAS

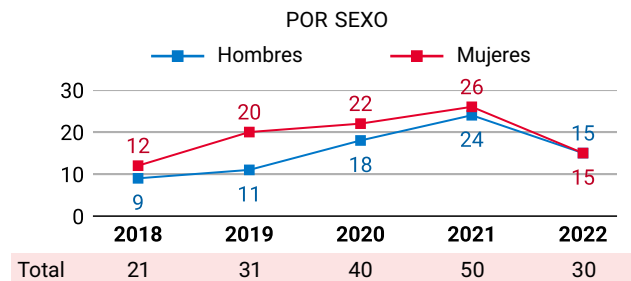
Datos a 31 de diciembre

COMPRAVENTAS ESCRITURADAS DE VIVIENDAS

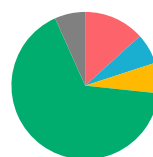


PARO REGISTRADO

Datos a 31 de marzo



POR SECTOR DE ACTIVIDAD - 2022 %



Agricultura	13,3
Industria	6,7
Construcción	6,7
Servicios	66,7
Sin actividad económica	6,7

IRPF*

Datos a 31 de diciembre

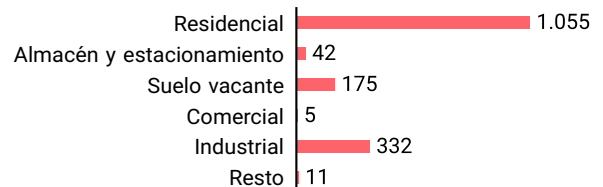
*Impuestos sobre la Renta de las Personas Físicas

No se publican datos para municipios de menos de 1.000 habitantes

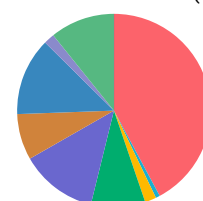
INMUEBLES URBANOS - 2020

Datos a 31 de diciembre

POR USOS



POR ANTIGÜEDAD (%)



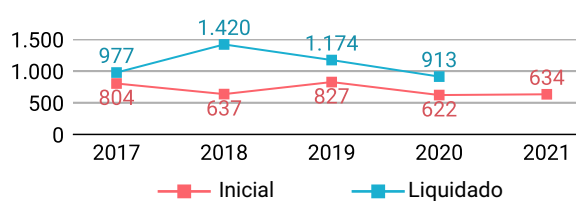
Antes de 1950	42,2
1950 - 1959	0,7
1960 - 1969	1,9
1970 - 1979	9,1
1980 - 1989	12,9
1990 - 1999	7,7
2000 - 2009	13,0
2010 y posterior	1,8
Suelo vacante	10,8
Sin definir	0,0

TOTAL INMUEBLES: 1.620

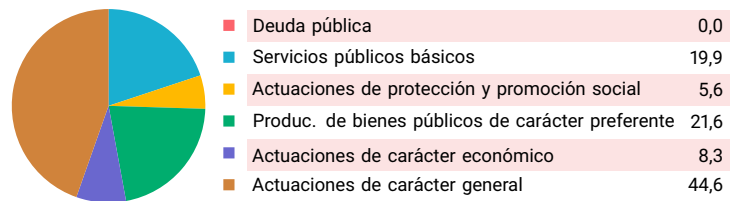
PRESUPUESTO MUNICIPAL DE GASTOS*

Datos a 31 de diciembre
*consolidado

Miles de euros



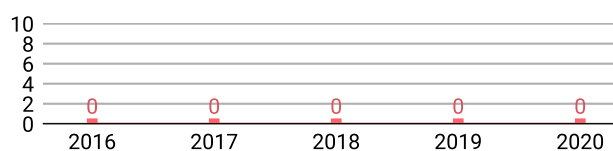
POR GRUPOS DE FUNCIÓN - 2021



DEUDA VIVA MUNICIPAL

Datos a 31 de diciembre

Miles de euros



OFERTA TURÍSTICA - 2021

Datos a 31 de diciembre

Establecimientos	Plazas	Establecimientos	Plazas
Hoteles	0	Albergues	1
Hostales	0	Pensiones	0
Apartamentos	14	Restaurantes	5
Campings	0	Agencias de viaje	0
Casas rurales	3	Empresas de turismo activo	0

VEHÍCULOS POR TIPO Y CARBURANTE - 2021

Datos a 31 de diciembre

	Total	Diésel	Gasolina	Electr.	Resto
Total	625	368	242	3	12
Turismos	354	218	133	3	0
Motocicletas	34	0	34	0	0
Furgonetas y camiones	142	127	15	0	0
Autobuses	0	0	0	0	0
Tractores industriales	4	4	0	0	0
Ciclomotores	60	6	54	0	0
Otros	31	13	6	0	12

EMPRESAS ACTIVAS - 2021*

Datos del DIRCE a 1 de enero
*excepto sector primario

POR SECTORES DE ACTIVIDAD		DESGLOSE SECTOR SERVICIOS	
Industria	-	Comercio, transporte y hostelería	-
Construcción	-	Información y comunicaciones	-
Servicios	-	Actividades financieras y de seguros	-
Total	36	Actividades inmobiliarias	-
		Actividades profesionales y técnicas	-
		Educación, sanidad y servicios sociales	-
		Otros servicios personales	-

SUPERFICIES DE CULTIVO - 2020*

Datos a 31 de diciembre
*estimaciones municipales



ELECCIONES MUNICIPALES - 2019

