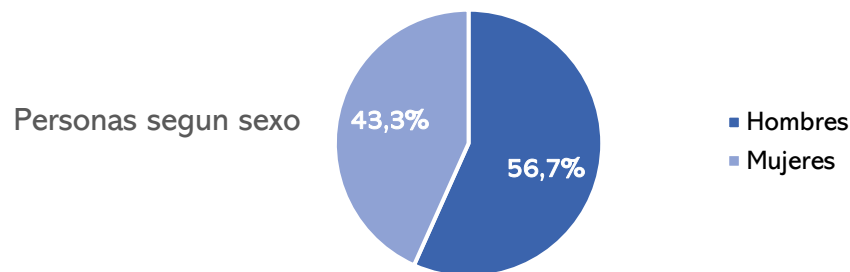


### PERSONAS

TOTAL PERSONAS AFILIADAS S.S.

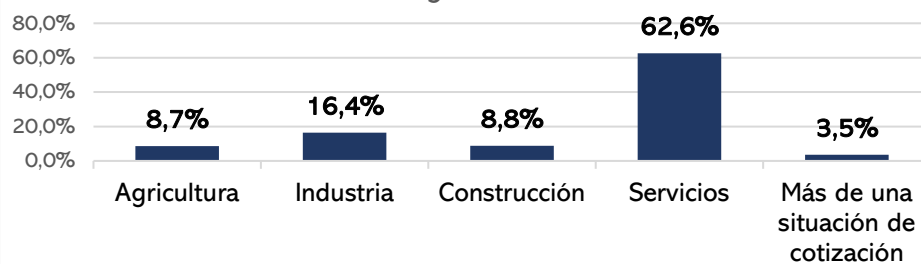
9.417

AFILIACIONES A LA S.S.



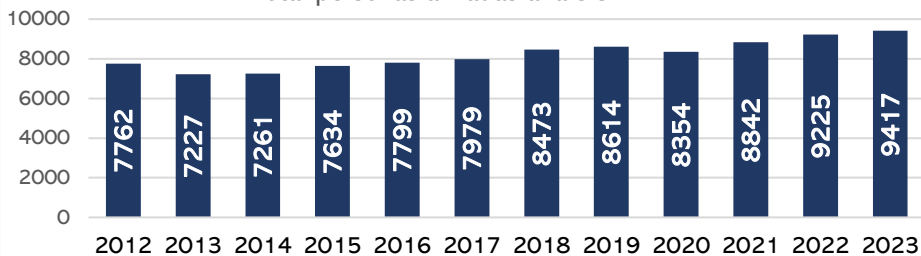
SECTORES

Personas segun sector de actividad



EVOLUCIÓN

Total personas afiliadas a la S.S.



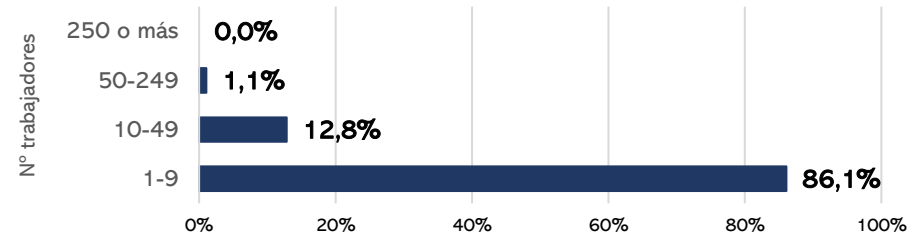
### EMPRESAS

TOTAL EMPRESAS

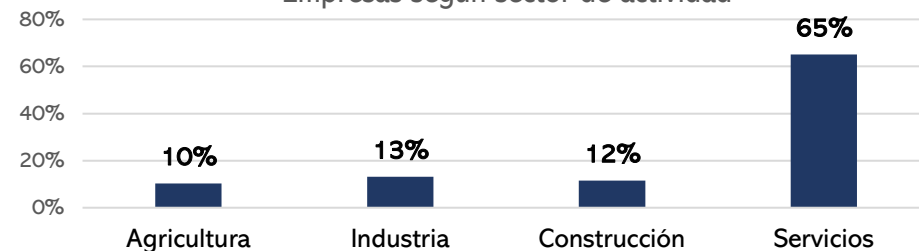
755

INSCRITAS A LA S.S.

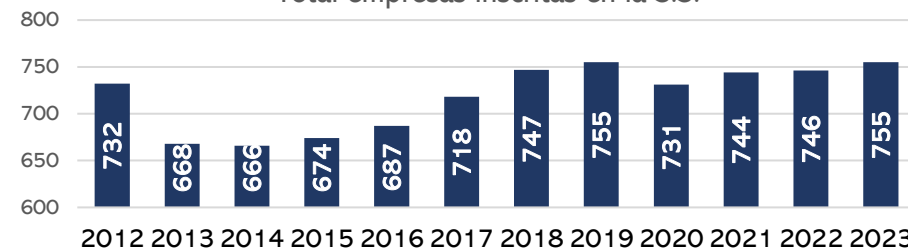
Segun tamaño



Empresas segun sector de actividad



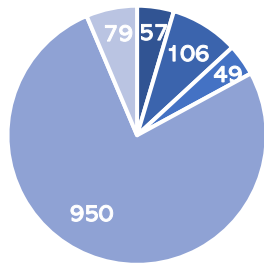
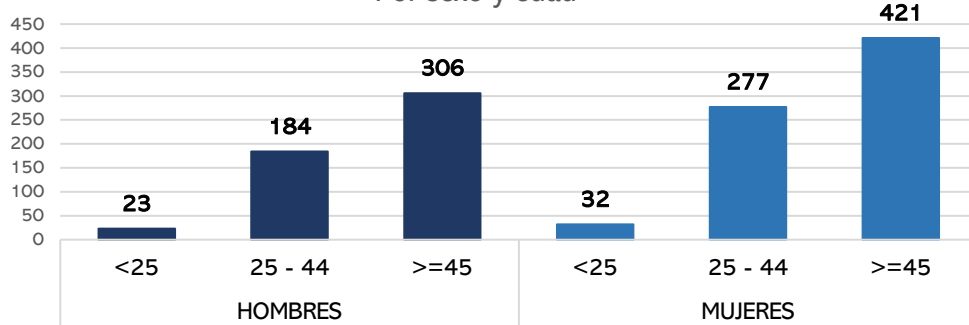
Total empresas inscritas en la S.S.



# MERCADO LABORAL

## PARO REGISTRADO

Por sexo y edad

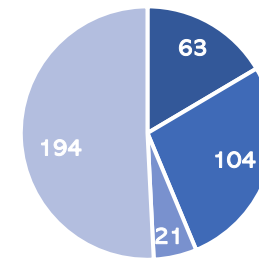
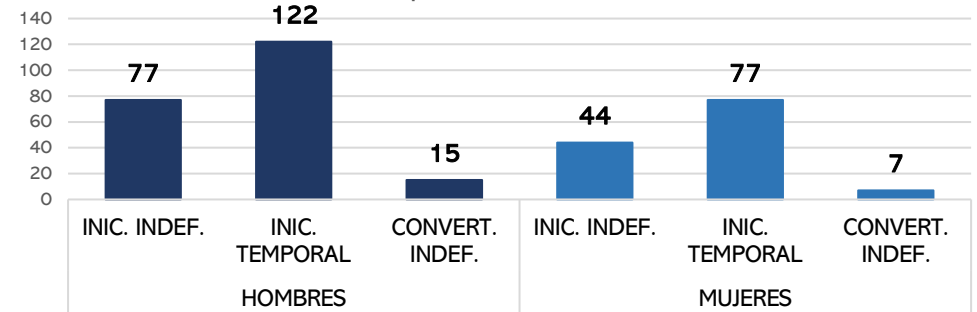


Por Sector de Actividad

AGRICULTURA	57
INDUSTRIA	106
CONSTRUCCIÓN	49
SERVICIOS	950
SIN EMPLEO ANTERIOR	79

## CONTRATOS

Por tipo de contrato

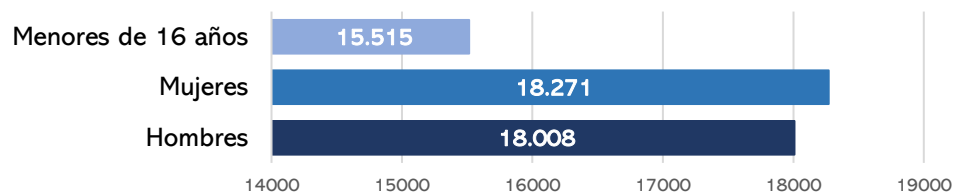


Por Sector de Actividad

AGRICULTURA	63
INDUSTRIA	104
CONSTRUCCIÓN	21
SERVICIOS	194

## CONDICIONES DE VIDA - 2021

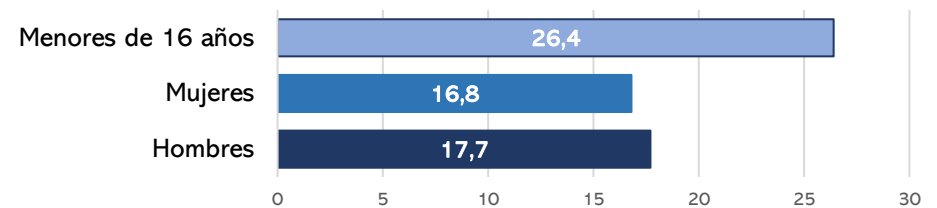
Renta media por unidad de consumo



Coefficiente de variación (%)

Hombres	5 %
Mujeres	4 %
Menores de 16 años	5 %

Tasa de riesgo de pobreza (Estimación)



Coefficiente de variación (%)

Hombres	5,7 %
Mujeres	4,5 %
Menores de 16 años	7,6 %